

**Rutgers**

**Expertisecentrum  
seksualiteit**

**datum**

22-12-2022

**projectnummer**

NI0312MR

**auteurs**

Anne Oldenhof  
Hanneke de Graaf

**copyright**

© Rutgers 2022

# **LOPS-Registratie 2019-2021**

# inhoud

<b>1</b>	<b>LOPS-registratie 2019-2021</b>	<b>3</b>
<b>2</b>	<b>Registratiedata 2019</b>	<b>5</b>
2.1	Overzicht LOPS-registratie 2019	5
2.2	LOPS registratie per instelling	8
2.3	Afgesloten behandelingen	18
2.4	Conclusie	20
<b>3</b>	<b>Registratiedata 2020</b>	<b>21</b>
3.1	Overzicht LOPS-registratie 2020	21
3.2	LOPS registratie per instelling	24
3.3	Afgesloten behandelingen	34
3.4	Conclusie	36
<b>4</b>	<b>Registratiedata 2021</b>	<b>37</b>
4.1	Overzicht LOPS-registratie 2021	37
4.2	LOPS registratie per instelling	40
4.3	Afgesloten behandelingen	50
4.4	Conclusie	52
<b>Bijlage 1</b>	<b>Aantal nieuwe cliënten</b>	<b>53</b>
<b>Bijlage 2</b>	<b>LOPS samenstelling</b>	<b>54</b>
<b>Bijlage 3</b>	<b>Teamsamenstelling</b>	<b>55</b>
<b>Bijlage 4</b>	<b>Registratieformulier</b>	<b>56</b>

# 1 LOPS-registratie 2019-2021



Voor u ligt het drieëntwintigste, vierentwintigste en vijfentwintigste jaaroverzicht van het 'Landelijk Overleg van Poliklinieken Seksuologie' (LOPS). Het LOPS werd in 1995 opgericht als een platform van poliklinieken seksuologie in zeven academische ziekenhuizen. De kernactiviteit van dit platform bestaat uit het systematisch registreren van de seksuologische hulpverlening op de poliklinieken. Aan de hand van deze patiëntgegevens wordt inzicht verkregen in de productie in de tweede en derdelijns somatische gezondheidszorg. Naast registratie fungeert het LOPS als overlegplatform: tweemaal per jaar wordt er een vergadering belegd, waarin wordt gediscussieerd over kwalitatieve aspecten van de seksuologische hulpverlening, op zowel organisatorisch als inhoudelijk gebied. Het LOPS bestaat momenteel uit vijftien ziekenhuizen (zie bijlage 1 voor informatie over de LOPS-samenstelling). In deze rapportage zijn de jaaroverzichten van de registratie van de jaren 2019-2021 verwerkt.

## **Wat wordt geregistreerd?**

Iedere deelnemende polikliniek registreert bij aanvang van de behandeling verschillende patiëntgegevens, zoals: sekse, leeftijd, geslacht partner, verwijzer, somatische comorbiditeit en de seksuele klachten. Na afsluiting worden de afsluitingsdatum, het aantal gesprekken, de verwijzing gedurende of na de seksuologische behandeling, de behandelsoort en de wijze van afronding genoteerd. Het in 2019-2021 gebruikte registratieformulier is te vinden in bijlage 2. De gegevens worden geanonimiseerd (digitaal) aangeleverd bij Rutgers ter waarborging van de privacy van de patiënten.

## **Wie hebben er geregistreerd?**

Over het jaar 2019 hebben 6 ziekenhuizen gegevens aangeleverd. Over het jaar 2020 en 2021 waren dit nog 5 ziekenhuizen. In dit rapport vindt u per polikliniek informatie over de samenstelling van het seksuologische team en het aantal uur dat wekelijks door de medewerkers aan patiëntenzorg wordt besteed. De teams bestaan voornamelijk uit artsen, psychologen en verpleegkundigen die (veelal) een vervolgopleiding tot seksuoloog hebben genoten en als seksuoloog geregistreerd zijn bij de Nederlandse Wetenschappelijke Vereniging voor Seksuologie (NVVS).

## **Opbouw van het rapport**

De resultaten van het rapport zijn op chronologische wijze geordend. Vooraan vindt u in tabelvorm een overzicht van de aanmeldklachten voor alle ziekenhuizen die in 2019-2021 geregistreerd hebben. De gepresenteerde gegevens volgen vervolgens het verloop van de behandeling: eerst worden algemene patiëntgegevens en het seksuele probleem weergegeven, daarna de behandelsoort en de psychologische en somatische comorbiditeit, vervolgens een beschrijving van het aantal gesprekken, de duur van de behandeling, en tot slot hoe deze is afgerond. Tot slot vindt u aan het einde van het rapport de samenstelling van het LOPS en het gebruikte registratieformulier. De bovengenoemde registratiegegevens worden in tabellen gepresenteerd, uitgesplitst naar de verschillende ziekenhuizen. Hierdoor is onderlinge vergelijking tussen ziekenhuizen mogelijk.

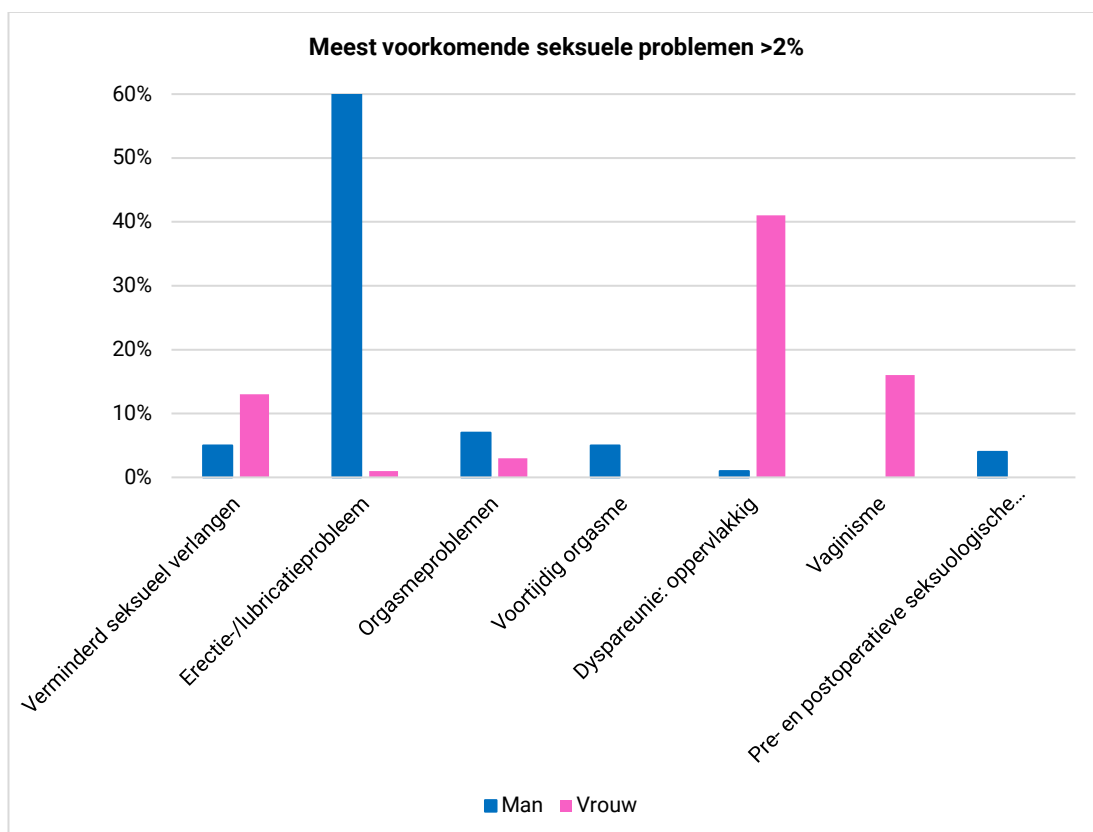
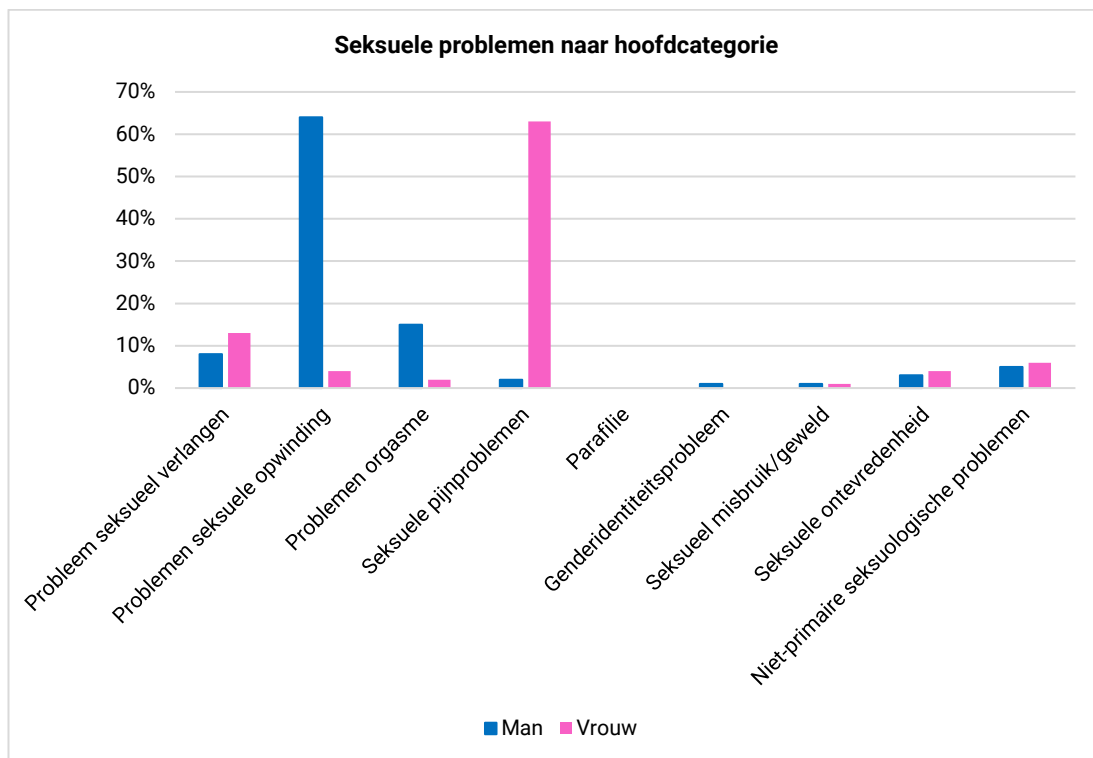
Wanneer van een variabele (binnen een ziekenhuis) van 50% of meer van de patiënten de gegevens ontbreken, dan worden er geen percentages van deze variabele gerapporteerd. Van het Leids Universitair Medisch Centrum (LUMC) zijn er voor het jaar 2019 geen gegevens bekend over de afgesloten behandelingen, waardoor dit ziekenhuis ontbreekt in dit onderdeel van het rapport.

## 2 Registratiedata 2019



### 2.1 Overzicht LOPS-registratie 2019

#### 2.1.1 Overzicht seksuele problemen (aanmeldklacht)



## 2.1.2 Aanmeldklacht (eerste gesprek in 2019)

Hoofdprobleem patiënt		Man		Vrouw		Totaal	
<b>Probleem seksueel verlangen</b>		<b>35</b>	<b>8%</b>	<b>105</b>	<b>15%</b>	<b>140</b>	<b>12%</b>
11	Verminderd seksueel verlangen	24	5%	91	13%	115	10%
12	Seksuele aversie	3	1%	10	1%	13	1%
13	Overmatig seksueel verlangen	4	1%	0	0%	4	0%
18	Anders	4	1%	4	1%	8	1%
<b>Problemen seksuele opwinding</b>		<b>312</b>	<b>64%</b>	<b>30</b>	<b>4%</b>	<b>342</b>	<b>29%</b>
21	Probleem subjectieve opwinding	9	2%	14	2%	23	2%
22	Erectie-/lubricatieprobleem	302	62%	8	1%	310	26%
28	Anders	1	0%	8	1%	9	1%
<b>Problemen orgasme</b>		<b>68</b>	<b>15%</b>	<b>22</b>	<b>2%</b>	<b>90</b>	<b>7%</b>
31	Orgasme problemen	32	7%	18	3%	50	4%
32	Voortijdig orgasme	25	5%	0	0%	25	2%
33	Anhedonisch orgasme	3	1%	0	0%	3	0%
34	Ejaculatieprobleem	4	1%	0	0%	4	0%
38	Anders	4	1%	4	1%	8	1%
<b>Seksuele pijnproblemen</b>		<b>12</b>	<b>2%</b>	<b>459</b>	<b>63%</b>	<b>471</b>	<b>39%</b>
411	Genitale pijn	5	1%	13	2%	18	2%
412	Dyspareunie: Oppervlakkig	5	1%	299	41%	304	25%
413	Dyspareunie: Diep	0	0%	16	2%	16	1%
42	Vaginisme	0	0%	117	16%	117	10%
43	Pijn in andere lichaamsdelen	0	0%	0	0%	0	0%
44	Afname gevoeligheid geslachtsdelen	1	0%	1	0%	2	0%
48	Anders	1	0%	13	2%	14	1%
<b>Parafilie</b>		<b>2</b>	<b>0%</b>	<b>0</b>	<b>0%</b>	<b>2</b>	<b>0%</b>
<b>Genderidentiteitsproblemen</b>		<b>4</b>	<b>1%</b>	<b>0</b>	<b>0%</b>	<b>4</b>	<b>0%</b>
<b>Seksueel misbruik/geweld</b>		<b>5</b>	<b>1%</b>	<b>10</b>	<b>1%</b>	<b>15</b>	<b>1%</b>
71	Problematiek van de dader	1	0%	0	0%	1	0%
72	Problematiek van het slachtoffer	3	1%	10	1%	13	1%
78	Anders	1	0%	0	0%	1	0%
<b>Seksuele ontevredenheid</b>		<b>19</b>	<b>3%</b>	<b>35</b>	<b>4%</b>	<b>54</b>	<b>4%</b>
81	Over frequentie seksueel contact met partner	2	0%	11	2%	13	1%
82	Over aard seksueel contact met partner	2	0%	8	1%	10	1%
83	Over seksueel contact met derde(n)	0	0%	0	0%	0	0%
84	Over de eigen seksuele oriëntatie (homo/bi)	1	0%	1	0%	2	0%
851	Over het eigen lichaam	5	1%	6	1%	11	1%
852	Over het eigen genitaal	0	0%	1	0%	1	0%
85	Over het eigen uiterlijk	0	0%	0	0%	0	0%
86	Over het ontbreken van een partner	3	1%	2	0%	5	0%
87	Relatieproblemen	0	0%	3	0%	3	0%
88	Anders	6	1%	3	0%	9	1%
<b>Niet-primaire seksuologische problemen</b>		<b>26</b>	<b>5%</b>	<b>49</b>	<b>6%</b>	<b>75</b>	<b>7%</b>
91	Preoperatieve en postoperatieve seksuologische behandeling/consult (e.g. hymenreconstructie)	18	4%	1	0%	19	2%
92	Psychologisch/psychiatrisch probleem	0	0%	5	1%	5	0%
93	Fertiliteitsprobleem	1	0%	6	1%	7	1%
94	MRK-probleem	0	0%	3	0%	3	0%
95	Chronische buikpijn	0	0%	15	2%	15	1%

Hoofdprobleem patiënt		Man		Vrouw		Totaal	
96	Chronische pijn aan vulva/vagina (niet dyspareunie)	0	0%	6	1%	6	1%
97	Gynaecologische kanker	0	0%	6	1%	6	1%
98	Congenitale gynaecologische/urologische afwijking	5	1%	1	0%	6	1%
901	Problemen rond zwangerschap (bv. angst/depressie na bevalling)	0	0%	3	0%	3	0%
902	Ander gynaecologische probleem	0	0%	2	0%	2	0%
903	Ander urologisch probleem	2	0%	0	0%	2	0%
905	Andere oncologische problemen (niet gynaecologisch)	0	0%	0	0%	0	0%
918	Anders	0	0%	1	0%	1	0%
	Ander seksuologisch probleem	2	0%	5	1%	7	1%
	Onbekend	2	0%	8	1%	10	1%
	<b>Totaal</b>	<b>487</b>	<b>100%</b>	<b>723</b>	<b>100%</b>	<b>1210</b>	<b>100%</b>

R

## 2.2 LOPS registratie per instelling

### 2.2.1 Demografische gegevens patiënten

Demografische gegevens	EMCR		HAGA		LUMC		MCL		RUMC		ZR		Totaal	
<b>Geslacht</b>														
Mannen	61	32%	79	44%	48	21%	48	32%	143	61%	108	47%	487	40%
<b>Geslacht</b>														
Vrouwen	128	68%	100	56%	181	79%	101	68%	91	39%	122	53%	723	60%
<b>Totaal</b>	<b>189</b>	<b>100%</b>	<b>179</b>	<b>100%</b>	<b>229</b>	<b>100%</b>	<b>149</b>	<b>100%</b>	<b>234</b>	<b>100%</b>	<b>230</b>	<b>100%</b>	<b>1210</b>	<b>100%</b>
<b>Seksuele geaardheid</b>														
Heteroseksueel	182	96%	170	95%	-	-	-	-	-	-	-	-	352	96%
Homoseksueel	3	2%	6	3%	-	-	-	-	-	-	-	-	9	2%
Biseksueel	2	1%	1	1%	-	-	-	-	-	-	-	-	3	1%
Aseksueel	1	1%	0	0%	-	-	-	-	-	-	-	-	1	0%
Onbekend	1	1%	2	1%	-	-	-	-	-	-	-	-	3	1%
<b>Totaal</b>	<b>189</b>	<b>100%</b>	<b>179</b>	<b>100%</b>	<b>-</b>	<b>-</b>	<b>-</b>	<b>-</b>	<b>-</b>	<b>-</b>	<b>-</b>	<b>-</b>	<b>368</b>	<b>100%</b>
<b>Partner</b>														
Man met mannelijke partner	2	1%	3	2%	3	1%	1	1%	6	3%	6	3%	21	2%
Man met vrouwelijke partner	45	24%	64	36%	32	14%	37	25%	100	43%	84	37%	362	30%
Man zonder partner	14	7%	11	6%	9	4%	10	7%	37	16%	18	8%	99	8%
Vrouw met mannelijke partner	106	56%	94	53%	125	55%	88	59%	68	29%	107	47%	588	49%
Vrouw met vrouwelijke partner	5	3%	0	0%	5	2%	0	0%	2	1%	2	1%	14	1%
Vrouw zonder partner	17	9%	6	3%	24	10%	13	9%	21	9%	13	6%	94	8%
Anders	0	0%	0	0%	1	1%	0	0%	0	0%	0	0%	1	0%
Onbekend	0	0%	1	1%	30	13%	0	0%	0	0%	0	0%	31	3%
<b>Totaal</b>	<b>189</b>	<b>100%</b>	<b>179</b>	<b>100%</b>	<b>229</b>	<b>100%</b>	<b>149</b>	<b>100%</b>	<b>234</b>	<b>100%</b>	<b>230</b>	<b>100%</b>	<b>1210</b>	<b>100%</b>
<b>Relatieduur</b>														
Minder dan 1 jaar	2	1%	16	9%	-	-	-	-	-	-	-	-	18	5%
1-5 jaar	48	25%	61	34%	-	-	-	-	-	-	-	-	109	30%
6-10 jaar	28	15%	24	13%	-	-	-	-	-	-	-	-	52	14%
11-20 jaar	19	10%	20	11%	-	-	-	-	-	-	-	-	39	11%
21-30 jaar	13	7%	18	10%	-	-	-	-	-	-	-	-	31	8%
31-40 jaar	9	5%	13	7%	-	-	-	-	-	-	-	-	22	6%
Meer dan 40 jaar	5	3%	2	1%	-	-	-	-	-	-	-	-	7	2%
Geen partner	31	16%	18	10%	-	-	-	-	-	-	-	-	49	13%
Onbekend	34	18%	7	4%	-	-	-	-	-	-	-	-	41	11%
<b>Totaal</b>	<b>189</b>	<b>100%</b>	<b>179</b>	<b>100%</b>	<b>-</b>	<b>-</b>	<b>-</b>	<b>-</b>	<b>-</b>	<b>-</b>	<b>-</b>	<b>-</b>	<b>368</b>	<b>100%</b>
<b>Leeftijd patiënt (bij eerste gesprek)</b>														
0-9	0	0%	0	0%	0	0%	0	0%	0	0%	0	0%	0	0%
10-19	2	1%	5	3%	12	5%	5	3%	13	6%	10	4%	47	4%
20-29	34	18%	44	25%	68	30%	45	30%	58	25%	46	20%	295	24%
30-39	56	30%	43	24%	72	31%	27	18%	33	14%	37	16%	268	22%
40-49	34	18%	27	15%	26	11%	17	11%	26	11%	36	16%	166	14%
50-59	31	16%	30	17%	33	14%	24	16%	40	17%	53	23%	211	17%
60-69	26	14%	25	14%	14	6%	24	16%	49	21%	33	14%	171	14%
70-79	5	3%	5	3%	3	1%	7	5%	13	6%	13	6%	46	4%
80-89	0	0%	0	0%	1	0%	0	0%	2	1%	0	0%	3	0%



Demografische gegevens	EMCR		HAGA		LUMC		MCL		RUMC		ZR		Totaal	
90>	0	0%	0	0%	0	0%	0	0%	0	0%	0	0%	0	0%
Onbekend	1	1%	0	0%	0	0%	0	0%	0	0%	2	1%	3	0%
<b>Totaal</b>	<b>189</b>	<b>100%</b>	<b>179</b>	<b>100%</b>	<b>229</b>	<b>100%</b>	<b>149</b>	<b>100%</b>	<b>234</b>	<b>100%</b>	<b>230</b>	<b>100%</b>	<b>1120</b>	<b>100%</b>
Etniciteit														
Nederlandse/Westers	141	75%	114	64%	-	-	-	-	-	-	-	-	255	69%
Turks, 1e generatie	6	3%	15	8%	-	-	-	-	-	-	-	-	21	6%
Turks, 2e generatie	2	1%	9	5%	-	-	-	-	-	-	-	-	11	3%
Marokkaans, 1e generatie	3	2%	2	1%	-	-	-	-	-	-	-	-	5	1%
Marokkaans, 2e generatie	10	5%	6	3%	-	-	-	-	-	-	-	-	16	4%
Surinaams, 1e generatie	1	1%	6	3%	-	-	-	-	-	-	-	-	7	2%
Surinaams, 2e generatie	1	1%	1	1%	-	-	-	-	-	-	-	-	2	0%
Anders, niet westers	13	7%	17	10%	-	-	-	-	-	-	-	-	30	8%
Onbekend	12	6%	9	5%	-	-	-	-	-	-	-	-	21	6%
<b>Totaal</b>	<b>189</b>	<b>100%</b>	<b>179</b>	<b>100%</b>	-	-	-	-	-	-	-	-	<b>368</b>	<b>100%</b>

## 2.2.2 Verwijzer

Verwijzer	EMCR		HAGA		LUMC		MCL		RUMC		ZR		Totaal	
Huisarts	1	1%	61	34%	122	53%	81	54%	45	19%	42	18%	352	29%
(Bekken)fysiotherapeut	0	0%	11	6%	1	0%	1	1%	1	0%	1	0%	15	1%
Gynaecoloog e.z.	79	42%	49	27%	42	18%	35	24%	47	20%	63	27%	315	26%
Uroloog e.z.	37	20%	35	20%	12	5%	7	5%	120	51%	94	41%	305	25%
Andere somatisch specialist	31	16%	10	6%	14	6%	18	12%	12	5%	13	6%	98	8%
Gynaecoloog elders	19	10%	1	1%	28	12%	2	1%	1	0%	8	4%	59	5%
Uroloog elders	10	5%	3	2%	0	0%	1	1%	1	0%	2	1%	17	1%
Andere somatisch specialist elders	8	4%	0	0%	1	0%	2	1%	0	0%	1	0%	12	1%
POH-GGZ	0	0%	0	0%	0	0%	0	0%	0	0%	0	0%	0	0%
Psycholoog/psychotherapeut	0	0%	2	1%	2	1%	0	0%	0	0%	1	0%	5	0%
Psychiater	0	0%	0	0%	2	1%	0	0%	0	0%	2	1%	4	0%
Seksuoloog elders	0	0%	5	3%	3	1%	1	1%	1	0%	2	1%	12	1%
Specialistisch verpleegkundige	1	1%	1	1%	0	0%	0	0%	6	3%	1	0%	9	1%
Maatschappelijk werker	0	0%	0	0%	0	0%	0	0%	0	0%	0	0%	0	0%
Overige, namelijk	3	2%	1	1%	1	0%	1	1%	0	0%	0	0%	6	1%
Onbekend	0	0%	0	0%	1	0%	0	0%	0	0%	0	0%	1	0%
<b>Totaal</b>	<b>189</b>	<b>100%</b>	<b>179</b>	<b>100%</b>	<b>229</b>	<b>100%</b>	<b>149</b>	<b>100%</b>	<b>234</b>	<b>100%</b>	<b>230</b>	<b>100%</b>	<b>1210</b>	<b>100%</b>

## 2.2.3 Aanmeldklacht

### Aanmeldklacht alle patiënten

Aanmeldklacht patiënt		EMCR		HAGA		LUMC		MCL		RUMC		ZR		Totaal	
<b>Probleem seksueel verlangen</b>		<b>29</b>	<b>17%</b>	<b>32</b>	<b>19%</b>	<b>21</b>	<b>8%</b>	<b>15</b>	<b>10%</b>	<b>15</b>	<b>6%</b>	<b>28</b>	<b>12%</b>	<b>140</b>	<b>12%</b>
11	Verminderd seksueel verlangen	22	12%	22	12%	19	8%	14	9%	12	5%	26	11%	115	10%
12	Seksuele aversie	3	2%	8	5%	1	0%	1	1%	0	0%	0	0%	13	1%
13	Overmatig seksueel verlangen	1	1%	1	1%	1	0%	0	0%	1	0%	0	0%	4	0%
18	Anders	3	2%	1	1%	0	0%	0	0%	2	1%	2	1%	8	1%
<b>Problemen seksuele opwinding</b>		<b>50</b>	<b>27%</b>	<b>50</b>	<b>28%</b>	<b>37</b>	<b>16%</b>	<b>30</b>	<b>21%</b>	<b>87</b>	<b>37%</b>	<b>88</b>	<b>38%</b>	<b>342</b>	<b>29%</b>
21	Probleem subjectieve opwinding	8	4%	7	4%	3	1%	1	1%	0	0%	4	2%	23	2%
22	Erectie-/lubricatieprobleem	41	22%	41	23%	32	14%	28	19%	85	36%	83	36%	310	26%
28	Anders	1	1%	2	1%	2	1%	1	1%	2	1%	1	0%	9	1%
<b>Problemen orgasme</b>		<b>13</b>	<b>7%</b>	<b>26</b>	<b>15%</b>	<b>15</b>	<b>6%</b>	<b>11</b>	<b>8%</b>	<b>17</b>	<b>6%</b>	<b>8</b>	<b>3%</b>	<b>90</b>	<b>7%</b>
31	Orgasme problemen	5	3%	16	9%	9	4%	5	3%	10	4%	5	2%	50	4%
32	Voortijdig orgasme	4	2%	8	5%	5	2%	4	3%	1	0%	3	1%	25	2%
33	Anhedonisch orgasme	0	0%	0	0%	1	0%	1	1%	1	0%	0	0%	3	0%
34	Ejaculatieprobleem	0	0%	0	0%	0	0%	0	0%	4	2%	0	0%	4	0%
38	Anders	4	2%	2	1%	0	0%	1	1%	1	0%	0	0%	8	1%
<b>Seksuele pijnproblemen</b>		<b>70</b>	<b>37%</b>	<b>63</b>	<b>36%</b>	<b>102</b>	<b>45%</b>	<b>73</b>	<b>49%</b>	<b>68</b>	<b>28%</b>	<b>95</b>	<b>41%</b>	<b>471</b>	<b>39%</b>
411	Genitale pijn	5	3%	0	0%	4	2%	4	3%	3	1%	2	1%	18	2%
412	Dyspareunie: Oppervlakkig	44	23%	42	24%	41	18%	46	31%	47	20%	84	37%	304	25%
413	Dyspareunie: Diep	8	4%	2	1%	0	0%	2	1%	1	0%	3	1%	16	1%
42	Vaginisme	11	6%	18	10%	56	25%	19	13%	11	5%	2	1%	117	10%
43	Pijn in andere lichaamsdelen	0	0%	0	0%	0	0%	0	0%	0	0%	0	0%	0	0%
44	Afname gevoeligheid geslachtsdelen	0	0%	0	0%	0	0%	0	0%	1	0%	1	0%	2	0%
48	Anders	2	1%	1	1%	1	0%	2	1%	5	2%	3	1%	14	1%
<b>Parafilie</b>		<b>0</b>	<b>0%</b>	<b>0</b>	<b>0%</b>	<b>0</b>	<b>0%</b>	<b>1</b>	<b>1%</b>	<b>1</b>	<b>0%</b>	<b>0</b>	<b>0%</b>	<b>2</b>	<b>0%</b>
<b>Genderidentiteitsproblemen</b>		<b>0</b>	<b>0%</b>	<b>0</b>	<b>0%</b>	<b>0</b>	<b>0%</b>	<b>1</b>	<b>1%</b>	<b>2</b>	<b>1%</b>	<b>1</b>	<b>0%</b>	<b>4</b>	<b>0%</b>
<b>Seksueel misbruik/geweld</b>		<b>6</b>	<b>3%</b>	<b>0</b>	<b>0%</b>	<b>4</b>	<b>1%</b>	<b>1</b>	<b>1%</b>	<b>2</b>	<b>0%</b>	<b>2</b>	<b>1%</b>	<b>15</b>	<b>1%</b>
71	Problematiek van de dader	0	0%	0	0%	0	0%	0	0%	1	0%	0	0%	1	0%
72	Problematiek van het slachtoffer	6	3%	0	0%	3	1%	1	1%	1	0%	2	1%	13	1%
78	Anders	0	0%	0	0%	1	0%	0	0%	0	0%	0	0%	1	0%
<b>Seksuele ontevredenheid</b>		<b>12</b>	<b>8%</b>	<b>4</b>	<b>3%</b>	<b>8</b>	<b>3%</b>	<b>8</b>	<b>6%</b>	<b>14</b>	<b>5%</b>	<b>8</b>	<b>3%</b>	<b>54</b>	<b>4%</b>
81	Over frequentie seksueel contact met partner	0	0%	2	1%	5	2%	3	2%	0	0%	3	1%	13	1%
82	Over aard seksueel contact met partner	3	2%	1	1%	2	1%	0	0%	1	0%	3	1%	10	1%
83	Over seksueel contact met derde(n)	0	0%	0	0%	0	0%	0	0%	0	0%	0	0%	0	0%
84	Over de eigen seksuele oriëntatie (homo/bi)	1	1%	0	0%	0	0%	0	0%	1	0%	0	0%	2	0%
851	Over het eigen lichaam	4	2%	1	1%	0	0%	2	1%	4	2%	0	0%	11	1%
852	Over het eigen genitaal	0	0%	0	0%	0	0%	1	1%	0	0%	0	0%	1	0%
85	Over het eigen uiterlijk	0	0%	0	0%	0	0%	0	0%	0	0%	0	0%	0	0%

Aanmeldklacht patiënt		EMCR		HAGA		LUMC		MCL		RUMC		ZR		Totaal	
86	Over het ontbreken van een partner	2	1%	0	0%	1	0%	0	0%	2	1%	0	0%	5	0%
87	Relatieproblemen	1	1%	0	0%	0	0%	1	1%	1	0%	0	0%	3	0%
88	Anders	1	1%	0	0%	0	0%	1	1%	5	2%	2	1%	9	1%
<b>Niet-primaire seksuologische problemen</b>		<b>8</b>	<b>6%</b>	<b>0</b>	<b>0%</b>	<b>36</b>	<b>15%</b>	<b>3</b>	<b>3%</b>	<b>28</b>	<b>12%</b>	<b>0</b>	<b>0%</b>	<b>75</b>	<b>7%</b>
91	Pre- en postoperatieve seksuologische behandeling/consult	0	0%	0	0%	0	0%	0	0%	19	8%	0	0%	19	2%
92	Psychologisch/psychiatrisch probleem	1	1%	0	0%	3	1%	1	1%	0	0%	0	0%	5	0%
93	Fertiliteitsprobleem	3	2%	0	0%	2	1%	0	0%	2	1%	0	0%	7	1%
94	MRK-probleem	0	0%	0	0%	3	1%	0	0%	0	0%	0	0%	3	0%
95	Chronische buikpijn	1	1%	0	0%	14	6%	0	0%	0	0%	0	0%	15	1%
96	Chronische pijn aan vulva/vagina	0	0%	0	0%	4	2%	0	0%	2	1%	0	0%	6	1%
97	Gynaecologische kanker	0	0%	0	0%	6	3%	0	0%	0	0%	0	0%	6	1%
98	Congenitale gynaecologische/urologische afwijking	2	1%	0	0%	0	0%	0	0%	4	2%	0	0%	6	1%
901	Problemen rond zwangerschap	0	0%	0	0%	3	1%	0	0%	0	0%	0	0%	3	0%
902	Ander gynaecologische probleem	1	1%	0	0%	1	0%	0	0%	0	0%	0	0%	2	0%
903	Ander urologisch probleem	0	0%	0	0%	0	0%	1	1%	1	0%	0	0%	2	0%
905	Andere oncologische problemen	0	0%	0	0%	0	0%	0	0%	0	0%	0	0%	0	0%
918	Anders	0	0%	0	0%	0	0%	1	1%	0	0%	0	0%	1	0%
	Ander seksuologisch probleem	1	1%	0	0%	1	0%	5	3%	0	0%	0	0%	7	1%
	Onbekend	0	0%	4	2%	5	2%	1	1%	0	0%	0	0%	10	1%
<b>Totaal</b>		<b>189</b>	<b>100%</b>	<b>179</b>	<b>100%</b>	<b>229</b>	<b>100%</b>	<b>149</b>	<b>100%</b>	<b>234</b>	<b>100%</b>	<b>230</b>	<b>100%</b>	<b>1210</b>	<b>100%</b>

## Aanmeldklacht mannelijke patiënten

Aanmeldklacht patiënt		EMCR		HAGA		LUMC		MCL		RUMC		ZR		Totaal	
<b>Probleem seksueel verlangen</b>		<b>1</b>	<b>2%</b>	<b>9</b>	<b>12%</b>	<b>6</b>	<b>12%</b>	<b>3</b>	<b>6%</b>	<b>5</b>	<b>3%</b>	<b>11</b>	<b>10%</b>	<b>35</b>	<b>8%</b>
11	Verminderd seksueel verlangen	0	0%	6	8%	4	8%	3	6%	2	1%	9	8%	24	5%
12	Seksuele aversie	0	0%	2	3%	1	2%	0	0%	0	0%	0	0%	3	1%
13	Overmatig seksueel verlangen	1	2%	1	1%	1	2%	0	0%	1	1%	0	0%	4	1%
18	Anders	0	0%	0	0%	0	0%	0	0%	2	1%	2	2%	4	1%
<b>Problemen seksuele opwinding</b>		<b>41</b>	<b>67%</b>	<b>42</b>	<b>53%</b>	<b>31</b>	<b>65%</b>	<b>28</b>	<b>58%</b>	<b>86</b>	<b>61%</b>	<b>84</b>	<b>78%</b>	<b>312</b>	<b>64%</b>
21	Probleem subjectieve opwinding	5	8%	3	4%	0	0%	0	0%	0	0%	1	1%	9	2%
22	Erectie-/lubricatieprobleem	36	59%	39	49%	31	65%	28	58%	85	60%	83	77%	302	62%
28	Anders	0	0%	0	0%	0	0%	0	0%	1	1%	0	0%	1	0%
<b>Problemen orgasme</b>		<b>6</b>	<b>11%</b>	<b>22</b>	<b>28%</b>	<b>8</b>	<b>16%</b>	<b>11</b>	<b>22%</b>	<b>15</b>	<b>12%</b>	<b>6</b>	<b>6%</b>	<b>68</b>	<b>15%</b>
31	Orgasme problemen	1	2%	13	17%	2	4%	5	10%	8	6%	3	3%	32	7%
32	Voortijdig orgasme	4	7%	8	10%	5	10%	4	8%	1	1%	3	3%	25	5%
33	Anhedonisch orgasme	0	0%	0	0%	1	2%	1	2%	1	1%	0	0%	3	1%
34	Ejaculatieprobleem	0	0%	0	0%	0	0%	0	0%	4	3%	0	0%	4	1%
38	Anders	1	2%	1	1%	0	0%	1	2%	1	1%	0	0%	4	1%
<b>Seksuele pijnproblemen</b>		<b>4</b>	<b>6%</b>	<b>2</b>	<b>3%</b>	<b>0</b>	<b>0%</b>	<b>0</b>	<b>0%</b>	<b>2</b>	<b>2%</b>	<b>4</b>	<b>4%</b>	<b>12</b>	<b>2%</b>
411	Genitale pijn	2	3%	0	0%	0	0%	0	0%	1	1%	2	2%	5	1%
412	Dyspareunie: Oppervlakkig	2	3%	2	3%	0	20%	0	0%	0	0%	1	1%	5	1%
413	Dyspareunie: Diep	0	0%	0	0%	0	0%	0	0%	0	0%	0	0%	0	0%
42	Vaginisme	0	0%	0	0%	0	0%	0	0%	0	0%	0	0%	0	0%
43	Pijn in andere lichaamsdelen	0	0%	0	0%	0	0%	0	0%	0	0%	0	0%	0	0%
44	Afname gevoeligheid geslachtsdelen	0	0%	0	0%	0	0%	0	0%	1	1%	0	0%	1	0%
48	Anders	0	0%	0	0%	0	0%	0	0%	0	0%	1	1%	1	0%
<b>Parafilie</b>		<b>0</b>	<b>0%</b>	<b>0</b>	<b>0%</b>	<b>0</b>	<b>0%</b>	<b>1</b>	<b>2%</b>	<b>1</b>	<b>1%</b>	<b>0</b>	<b>0%</b>	<b>2</b>	<b>0%</b>
<b>Genderidentiteitsproblemen</b>		<b>0</b>	<b>0%</b>	<b>0</b>	<b>0%</b>	<b>0</b>	<b>0%</b>	<b>1</b>	<b>2%</b>	<b>2</b>	<b>1%</b>	<b>1</b>	<b>1%</b>	<b>4</b>	<b>1%</b>
<b>Seksueel misbruik/geweld</b>		<b>3</b>	<b>5%</b>	<b>0</b>	<b>0%</b>	<b>1</b>	<b>2%</b>	<b>0</b>	<b>0%</b>	<b>1</b>	<b>1%</b>	<b>0</b>	<b>0%</b>	<b>5</b>	<b>1%</b>
71	Problematiek van de dader	0	0%	0	0%	0	0%	0	0%	1	1%	0	0%	1	0%
72	Problematiek van het slachtoffer	3	5%	0	0%	0	0%	0	0%	0	0%	0	0%	3	1%
78	Anders	0	0%	0	0%	1	2%	0	0%	0	0%	0	0%	1	0%
<b>Seksuele ontevredenheid</b>		<b>4</b>	<b>6%</b>	<b>2</b>	<b>2%</b>	<b>2</b>	<b>4%</b>	<b>2</b>	<b>4%</b>	<b>7</b>	<b>5%</b>	<b>2</b>	<b>2%</b>	<b>21</b>	<b>3%</b>
81	Over frequentie seksueel contact met partner	0	0%	0	0%	1	2%	1	2%	0	0%	0	0%	2	0%
82	Over aard seksueel contact met partner	0	0%	1	1%	1	2%	0	0%	0	0%	0	0%	2	0%
83	Over seksueel contact met derde(n)	0	0%	0	0%	0	0%	0	0%	0	0%	0	0%	2	0%
84	Over de eigen seksuele oriëntatie (homo/bi)	0	0%	0	0%	0	0%	0	0%	1	1%	0	0%	1	0%
851	Over het eigen lichaam	2	3%	1	1%	0	0%	0	0%	2	1%	0	0%	5	1%
852	Over het eigen genitaal	0	0%	0	0%	0	0%	0	0%	0	0%	0	0%	0	0%
85	Over het eigen uiterlijk	0	0%	0	0%	0	0%	0	0%	0	0%	0	0%	0	0%
86	Over het ontbreken van een partner	2	3%	0	0%	0	0%	0	0%	1	1%	0	0%	3	1%

Aanmeldklacht patiënt		EMCR		HAGA		LUMC		MCL		RUMC		ZR		Totaal	
87	Relatieproblemen	0	0%	0	0%	0	0%	0	0%	0	0%	0	0%	0	0%
88	Anders	0	0%	0	0%	0	0%	1	2%	3	2%	2	2%	6	1%
<b>Niet-primaire seksuologische problemen</b>		<b>1</b>	<b>2%</b>	<b>0</b>	<b>0%</b>	<b>0</b>	<b>0%</b>	<b>1</b>	<b>2%</b>	<b>24</b>	<b>28%</b>	<b>0</b>	<b>0%</b>	<b>26</b>	<b>5%</b>
91	Pre- en postoperatieve seksuologische behandeling/consult	0	0%	0	0%	0	0%	0	0%	18	13%	0	0%	18	4%
92	Psychologisch/psychiatrisch probleem	0	0%	0	0%	0	0%	0	0%	0	0%	0	0%	0	0%
93	Fertiliteitsprobleem	0	0%	0	0%	0	0%	0	0%	1	1%	0	0%	1	0%
94	MRK-probleem	0	0%	0	0%	0	0%	0	0%	0	0%	0	0%	0	0%
95	Chronische buikpijn	0	0%	0	0%	0	0%	0	0%	0	0%	0	0%	0	0%
96	Chronische pijn aan vulva/vagina	0	0%	0	0%	0	0%	0	0%	0	0%	0	0%	0	0%
97	Gynaecologische kanker	0	0%	0	0%	0	0%	0	0%	0	0%	0	0%	0	0%
98	Congenitale gynaecologische/urologische afwijking	1	2%	0	0%	0	0%	0	0%	4	3%	0	0%	5	1%
901	Problemen rond zwangerschap	0	0%	0	0%	0	0%	0	0%	0	0%	0	0%	0	0%
902	Ander gynaecologische probleem	0	0%	0	0%	0	0%	0	0%	0	0%	0	0%	0	0%
903	Ander urologisch probleem	0	0%	0	0%	0	0%	1	2%	1	1%	0	0%	2	0%
905	Andere oncologische problemen	0	0%	0	0%	0	0%	0	0%	0	0%	0	0%	0	0%
918	Anders	0	0%	0	0%	0	0%	0	0%	0	0%	0	0%	0	0%
	Ander seksuologisch probleem	1	2%	0	0%	0	0%	1	2%	0	0%	0	0%	2	0%
	Onbekend	0	0%	2	3%	0	0%	0	0%	0	0%	0	0%	2	0%
<b>Totaal</b>		<b>61</b>	<b>100%</b>	<b>79</b>	<b>100%</b>	<b>48</b>	<b>100%</b>	<b>48</b>	<b>100%</b>	<b>143</b>	<b>100%</b>	<b>108</b>	<b>100%</b>	<b>487</b>	<b>100%</b>

## Aanmeldklacht vrouwelijke patiënten

Aanmeldklacht patiënt		EMCR		HAGA		LUMC		MCL		RUMC		ZR		Totaal	
<b>Probleem seksueel verlangen</b>		<b>28</b>	<b>21%</b>	<b>23</b>	<b>23%</b>	<b>15</b>	<b>8%</b>	<b>12</b>	<b>12%</b>	<b>10</b>	<b>11%</b>	<b>17</b>	<b>14%</b>	<b>105</b>	<b>15%</b>
11	Verminderd seksueel verlangen	22	17%	16	16%	15	8%	11	11%	10	11%	17	14%	91	13%
12	Seksuele aversie	3	2%	6	6%	0	0%	1	1%	0	0%	0	0%	10	1%
13	Overmatig seksueel verlangen	0	0%	0	0%	0	0%	0	0%	0	0%	0	0%	0	0%
18	Anders	3	2%	1	1%	0	0%	0	0%	0	0%	0	0%	4	1%
<b>Problemen seksuele opwinding</b>		<b>9</b>	<b>7%</b>	<b>8</b>	<b>8%</b>	<b>6</b>	<b>4%</b>	<b>2</b>	<b>2%</b>	<b>1</b>	<b>1%</b>	<b>4</b>	<b>4%</b>	<b>30</b>	<b>4%</b>
21	Probleem subjectieve opwinding	3	2%	4	4%	3	2%	1	1%	0	0%	3	3%	14	2%
22	Erectie-/lubricatieprobleem	5	4%	2	2%	1	1%	0	0%	0	0%	0	0%	8	1%
28	Anders	1	1%	2	2%	2	1%	1	1%	1	1%	1	1%	8	1%
<b>Problemen orgasme</b>		<b>7</b>	<b>5%</b>	<b>4</b>	<b>4%</b>	<b>7</b>	<b>4%</b>	<b>0</b>	<b>0%</b>	<b>2</b>	<b>2%</b>	<b>2</b>	<b>2%</b>	<b>22</b>	<b>4%</b>
31	Orgasme problemen	4	3%	3	3%	7	4%	0	0%	2	2%	2	2%	18	3%
32	Voortijdig orgasme	0	0%	0	0%	0	0%	0	0%	0	0%	0	0%	0	0%
33	Anhedonisch orgasme	0	0%	0	0%	0	0%	0	0%	0	0%	0	0%	0	0%
34	Ejaculatieprobleem	0	0%	0	0%	0	0%	0	0%	0	0%	0	0%	0	0%
38	Anders	3	2%	1	1%	0	0%	0	0%	0	0%	0	0%	4	1%
<b>Seksuele pijnproblemen</b>		<b>66</b>	<b>52%</b>	<b>61</b>	<b>61%</b>	<b>102</b>	<b>57%</b>	<b>73</b>	<b>73%</b>	<b>66</b>	<b>77%</b>	<b>91</b>	<b>76%</b>	<b>459</b>	<b>63%</b>
411	Genitale pijn	3	2%	0	0%	4	2%	4	4%	2	2%	0	0%	13	2%
412	Dyspareunie: Oppervlakkig	42	33%	40	40%	41	23%	46	46%	47	52%	83	68%	299	41%
413	Dyspareunie: Diep	8	6%	2	2%	0	0%	2	2%	1	1%	3	3%	16	2%
42	Vaginisme	11	9%	18	18%	56	31%	19	19%	11	12%	2	2%	117	16%
43	Pijn in andere lichaamsdelen	0	0%	0	0%	0	0%	0	0%	0	0%	0	0%	0	0%
44	Afname gevoeligheid geslachtsdelen	0	0%	0	0%	0	0%	0	0%	0	0%	1	1%	1	0%
48	Anders	2	2%	1	1%	1	1%	2	2%	5	6%	2	2%	13	2%
<b>Parafilie</b>		<b>0</b>	<b>0%</b>	<b>0</b>	<b>0%</b>	<b>0</b>	<b>0%</b>	<b>0</b>	<b>0%</b>	<b>0</b>	<b>0%</b>	<b>0</b>	<b>0%</b>	<b>0</b>	<b>0%</b>
<b>Genderidentiteitsproblemen</b>		<b>0</b>	<b>0%</b>	<b>0</b>	<b>0%</b>	<b>0</b>	<b>0%</b>	<b>0</b>	<b>0%</b>	<b>0</b>	<b>0%</b>	<b>0</b>	<b>0%</b>	<b>0</b>	<b>0%</b>
<b>Seksueel misbruik/geweld</b>		<b>3</b>	<b>2%</b>	<b>0</b>	<b>0%</b>	<b>3</b>	<b>2%</b>	<b>1</b>	<b>1%</b>	<b>1</b>	<b>1%</b>	<b>2</b>	<b>2%</b>	<b>10</b>	<b>1%</b>
71	Problematiek van de dader	0	0%	0	0%	0	0%	0	0%	0	0%	0	0%	0	0%
72	Problematiek van het slachtoffer	3	2%	0	0%	3	2%	1	1%	1	1%	2	2%	10	1%
78	Anders	0	0%	0	0%	0	0%	0	0%	0	0%	0	0%	0	0%
<b>Seksuele ontevredenheid</b>		<b>8</b>	<b>7%</b>	<b>2</b>	<b>2%</b>	<b>6</b>	<b>4%</b>	<b>6</b>	<b>6%</b>	<b>7</b>	<b>7%</b>	<b>6</b>	<b>6%</b>	<b>35</b>	<b>4%</b>
81	Over frequentie seksueel contact met partner	0	0%	2	2%	4	2%	2	2%	0	0%	3	3%	11	2%
82	Over aard seksueel contact met partner	3	2%	0	0%	1	1%	0	0%	1	1%	3	3%	8	1%
83	Over seksueel contact met derde(n)	0	0%	0	0%	0	0%	0	0%	0	0%	0	0%	0	0%
84	Over de eigen seksuele oriëntatie (homo/bi)	1	1%	0	0%	0	0%	0	0%	0	0%	0	0%	1	0%
851	Over het eigen lichaam	2	2%	0	0%	0	0%	2	2%	2	2%	0	0%	6	1%
852	Over het eigen genitaal	0	0%	0	0%	0	0%	1	1%	0	0%	0	0%	1	0%
85	Over het eigen uiterlijk	0	0%	0	0%	0	0%	0	0%	0	0%	0	0%	0	0%
86	Over het ontbreken van een partner	0	0%	0	0%	1	1%	0	0%	1	1%	0	0%	2	0%

Aanmeldklacht patiënt		EMCR		HAGA		LUMC		MCL		RUMC		ZR		Totaal	
87	Relatieproblemen	1	1%	0	0%	0	0%	1	1%	1	1%	0	0%	3	0%
88	Anders	1	1%	0	0%	0	0%	0	0%	2	2%	0	0%	3	0%
<b>Niet-primaire seksuologische problemen</b>		<b>7</b>	<b>6%</b>	<b>0</b>	<b>0%</b>	<b>33</b>	<b>19%</b>	<b>2</b>	<b>2%</b>	<b>4</b>	<b>4%</b>	<b>0</b>	<b>0%</b>	<b>49</b>	<b>6%</b>
91	Pre- en postoperatieve seksuologische behandeling/consult	0	0%	0	0%	0	0%	0	0%	1	1%	0	0%	1	0%
92	Psychologisch/psychiatrisch probleem	1	1%	0	0%	3	2%	1	1%	0	0%	0	0%	5	1%
93	Fertiliteitsprobleem	3	2%	0	0%	2	1%	0	0%	1	1%	0	0%	6	1%
94	MRK-probleem	0	0%	0	0%	3	2%	0	0%	0	0%	0	0%	3	0%
95	Chronische buikpijn	1	1%	0	0%	14	8%	0	0%	0	0%	0	0%	15	2%
96	Chronische pijn aan vulva/vagina	0	0%	0	0%	4	2%	0	0%	2	2%	0	0%	6	1%
97	Gynaecologische kanker	0	0%	0	0%	6	3%	0	0%	0	0%	0	0%	6	1%
98	Congenitale gynaecologische/urologische afwijking	1	1%	0	0%	0	0%	0	0%	0	0%	0	0%	1	0%
901	Problemen rond zwangerschap	0	0%	0	0%	3	2%	0	0%	0	0%	0	0%	3	0%
902	Ander gynaecologische probleem	1	1%	0	0%	1	1%	0	0%	0	0%	0	0%	2	0%
903	Ander urologisch probleem	0	0%	0	0%	0	0%	0	0%	0	0%	0	0%	0	0%
905	Andere oncologische problemen	0	0%	0	0%	0	0%	0	0%	0	0%	0	0%	0	0%
918	Anders	0	0%	0	0%	0	0%	1	1%	0	0%	0	0%	1	0%
	Ander seksuologisch probleem	0	0%	0	0%	1	1%	4	4%	0	0%	0	0%	5	1%
	Onbekend	0	0%	2	2%	5	3%	1	1%	0	0%	0	0%	8	1%
<b>Totaal</b>		<b>128</b>	<b>100%</b>	<b>100</b>	<b>100%</b>	<b>181</b>	<b>100%</b>	<b>101</b>	<b>100%</b>	<b>91</b>	<b>100%</b>	<b>122</b>	<b>100%</b>	<b>723</b>	<b>100%</b>

## 2.2.4 Differentiatie I: primair vs. verworven

Differentiatie I	EMCR		HAGA		LUMC		MCL		RUMC		ZR		Totaal	
Primair	44	23%	67	37%	-	-	-	-	-	-	-	-	111	30%
Verworven	142	75%	111	62%	-	-	-	-	-	-	-	-	253	69%
Anders	0	0%	0	0%	-	-	-	-	-	-	-	-	0	0%
Onbekend	3	2%	1	1%	-	-	-	-	-	-	-	-	4	1%
<b>Totaal</b>	<b>189</b>	<b>100%</b>	<b>179</b>	<b>100%</b>	<b>-</b>	<b>-</b>	<b>-</b>	<b>-</b>	<b>-</b>	<b>-</b>	<b>-</b>	<b>-</b>	<b>368</b>	<b>100%</b>

## 2.2.5 Differentiatie II: situationeel vs. gegeneraliseerd

Differentiatie II	EMCR		HAGA		LUMC		MCL		RUMC		ZR		Totaal	
Situationeel	32	17%	49	27%	-	-	-	-	-	-	-	-	81	22%
Gegeneraliseerd	154	82%	128	72%	-	-	-	-	-	-	-	-	282	77%
Anders	0	0%	0	0%	-	-	-	-	-	-	-	-	0	0%
Onbekend	3	2%	2	1%	-	-	-	-	-	-	-	-	5	1%
<b>Totaal</b>	<b>189</b>	<b>100%</b>	<b>179</b>	<b>100%</b>	<b>-</b>	<b>-</b>	<b>-</b>	<b>-</b>	<b>-</b>	<b>-</b>	<b>-</b>	<b>-</b>	<b>368</b>	<b>100%</b>

## 2.2.6 Behandelsoort

Behandelsoort*	EMCR		HAGA		LUMC		MCL		RUMC		ZR		Totaal	
Psycho-educatie	165	87%	47	26%	-	-	-	-	-	-	-	-	212	58%
Sekseducatie	130	69%	119	67%	-	-	-	-	-	-	-	-	249	68%
Lichamelijk (educatief) onderzoek	26	14%	30	17%	-	-	-	-	-	-	-	-	56	15%
Cognitieve gedragstherapie	47	25%	70	39%	-	-	-	-	-	-	-	-	113	31%
Sensatiefocus	56	30%	59	33%	-	-	-	-	-	-	-	-	115	31%
Medicatie	8	4%	33	19%	-	-	-	-	-	-	-	-	41	4%
Systeemtherapie	10	5%	8	5%	-	-	-	-	-	-	-	-	18	2%
EMDR/traumabehandeling	0	0%	17	10%	-	-	-	-	-	-	-	-	17	2%
Minstens één behandelsoort bekend	172	91%	170	95%	-	-	-	-	-	-	-	-	342	93%

\*Per patiënt waren meerdere behandelingen mogelijk.

## 2.2.7 Somatische comorbiditeit

Somatische comorbiditeit*	EMCR		HAGA		LUMC		MCL		RUMC		ZR		Totaal	
Gynaecologische aandoening	63	33%	32	18%	38	17%	61	41%	39	17%	31	14%	264	22%
Urologische aandoening	14	7%	22	12%	9	4%	7	5%	8	3%	4	2%	64	5%
Bekkenbodempromblematiek	3	2%	2	1%	17	7%	40	27%	33	14%	57	25%	152	13%
SOA(s)/HIV	5	3%	3	2%	1	0%	0	0%	2	1%	0	0%	11	1%
Endocrinologische aandoening: diabetes	10	5%	5	3%	11	5%	3	2%	2	1%	2	1%	33	3%
Endocrinologische aandoening: overig	8	4%	6	3%	11	5%	6	4%	2	1%	0	0%	33	3%
Reumatologische aandoening	6	3%	4	2%	4	2%	5	3%	1	0%	1	0%	21	2%
MDL-aandoeningen	5	3%	3	2%	4	2%	0	0%	2	1%	4	2%	18	0%
Cardiovasculaire aandoening	9	2%	10	6%	12	5%	2	1%	5	2%	0	0%	38	3%
Hematologische aandoening	0	0%	1	1%	0	0%	0	0%	2	1%	0	0%	3	0%
Oncologische aandoening	45	24%	11	6%	18	8%	16	11%	10	4%	10	4%	110	9%
Neurologische aandoening	15	8%	8	5%	6	3%	10	7%	8	3%	5	2%	52	4%
Longaandoening	2	2%	2	1%	5	2%	1	1%	1	0%	2	1%	13	1%
Dermatologische aandoeningen	13	7%	4	2%	4	2%	0	0%	3	1%	4	2%	28	2%
KNO- en oogheelkundige aandoening	0	0%	0	0%	3	1%	0	0%	2	1%	0	0%	5	0%
MKA-aandoening	0	0%	0	0%	1	0%	0	0%	0	0%	1	0%	2	0%
Chronische pijn (SOLK)	3	2%	4	2%	8	4%	1	1%	2	1%	2	1%	20	2%
Somatische problemen partner	0	0%	0	0%	0	0%	3	2%	2	1%	2	1%	7	1%
Overig, namelijk	3	2%	7	4%	2	1%	9	6%	2	1%	2	1%	25	2%
Geen somatische comorbiditeit	19	10%	59	33%	101	44%	41	28%	22	9%	17	7%	259	21%
Onbekend	1	1%	19	11%	4	2%	8	5%	124	53%	112	49%	268	22%
<b>Totaal</b>	<b>189</b>	<b>100%</b>	<b>179</b>	<b>100%</b>	<b>229</b>	<b>100%</b>	<b>149</b>	<b>100%</b>	<b>234</b>	<b>100%</b>	<b>230</b>	<b>100%</b>	<b>1210</b>	<b>100%</b>

\*Per patiënt waren maximaal twee somatische comorbiteiten mogelijk.



## 2.2.8 Psychologische/psychiatrische comorbiditeit

Psychologische/psychiatrische comorbiditeit*	EMCR		HAGA		LUMC		MCL		RUMC		ZR	
Angststoornis: OCD	-	-	4	2%	-	-	-	-	-	-	-	-
Angststoornis: PTSS	-	-	11	6%	-	-	-	-	-	-	-	-
Angststoornis: overig	-	-	22	12%	-	-	-	-	-	-	-	-
Stemmingsstoornis	-	-	17	10%	-	-	-	-	-	-	-	-
Persoonlijkheidsstoornis	-	-	5	3%	-	-	-	-	-	-	-	-
Eetstoornis	-	-	0	0%	-	-	-	-	-	-	-	-
Ontwikkelingsstoornis: ASS	-	-	0	0%	-	-	-	-	-	-	-	-
Ontwikkelingsstoornis: LVB	-	-	1	1%	-	-	-	-	-	-	-	-
Ontwikkelingsstoornis: ADHD	-	-	5	3%	-	-	-	-	-	-	-	-
Ontwikkelingsstoornis: overig	-	-	1	1%	-	-	-	-	-	-	-	-
Dissociatieve stoornis	-	-	0	0%	-	-	-	-	-	-	-	-
Psychotische stoornis	-	-	2	1%	-	-	-	-	-	-	-	-
Verslavingsproblematiek	-	-	1	1%	-	-	-	-	-	-	-	-
Huiselijk geweld	-	-	2	1%	-	-	-	-	-	-	-	-
Seksueel misbruik	-	-	11	6%	-	-	-	-	-	-	-	-
Relatieproblematiek	-	-	28	16%	-	-	-	-	-	-	-	-
Psychische problemen partner	-	-	3	2%	-	-	-	-	-	-	-	-
Overig	-	-	9	5%	-	-	-	-	-	-	-	-
Geen psychologische comorbiditeit	-	-	29	16%	-	-	-	-	-	-	-	-
Onbekend	-	-	49	27%	-	-	-	-	-	-	-	-
<b>Totaal</b>	-	-	<b>179</b>	<b>100%</b>	-	-	-	-	-	-	-	-

\*Per patiënt waren maximaal twee psychologische/psychiatrische comorbiteiten mogelijk.

## 2.3 Afgesloten behandelingen

### 2.3.1 Aantal en type gesprekken

Aantal gesprekken individueel	EMCR		HAGA		MCL		RUMC		ZR		Totaal	
0	38	20%	20	11%	34	23%	50	21%	39	17%	181	18%
1	62	33%	72	40%	73	49%	87	37%	95	41%	389	40%
2-3	56	30%	32	18%	16	11%	27	12%	59	26%	190	19%
4-5	16	9%	9	5%	3	2%	11	5%	8	4%	47	5%
6-10	16	9%	14	8%	1	1%	2	1%	0	0%	33	3%
Meer	1	1%	3	2%	0	0%	0	0%	0	0%	5	1%
Onbekend	0	0%	29	16%	22	15%	56	24%	29	13%	136	14%
<b>Totaal</b>	<b>189</b>	<b>100%</b>	<b>179</b>	<b>100%</b>	<b>149</b>	<b>100%</b>	<b>234</b>	<b>100%</b>	<b>230</b>	<b>100%</b>	<b>981</b>	<b>100%</b>
Aantal gesprekken met paar												
0	108	57%	97	54%	71	48%	122	52%	130	57%	528	54%
1	44	23%	21	12%	33	22%	40	17%	45	20%	183	19%
2-3	23	12%	19	11%	22	15%	14	6%	21	9%	99	10%
4-5	10	5%	5	3%	2	1%	1	0%	5	2%	23	2%
6-10	3	2%	6	3%	0	0%	0	0%	0	0%	9	1%
Meer	0	0%	3	2%	0	0%	0	0%	0	0%	3	0%
Onbekend	1	1%	28	16%	21	14%	57	24%	29	13%	136	14%
<b>Totaal</b>	<b>189</b>	<b>100%</b>	<b>179</b>	<b>100%</b>	<b>149</b>	<b>100%</b>	<b>234</b>	<b>100%</b>	<b>230</b>	<b>100%</b>	<b>981</b>	<b>100%</b>
Aantal gesprekken in groep												
0	188	99%	156	87%	124	83%	178	76%	199	87%	845	86%
1	0	0%	0	0%	0	0%	0	0%	0	0%	0	0%
2-3	0	0%	0	0%	0	0%	0	0%	0	0%	0	0%
4-5	0	0%	0	0%	0	0%	0	0%	0	0%	0	0%
6-10	0	0%	0	0%	0	0%	0	0%	0	0%	0	0%
Meer	0	0%	0	0%	0	0%	0	0%	0	0%	0	0%
Onbekend	1	1%	23	13%	25	17%	56	24%	31	14%	136	14%
<b>Totaal</b>	<b>189</b>	<b>100%</b>	<b>179</b>	<b>100%</b>	<b>149</b>	<b>100%</b>	<b>234</b>	<b>100%</b>	<b>230</b>	<b>100%</b>	<b>981</b>	<b>100%</b>
Totaal aantal gesprekken												
0	0	0%	0	0%	0	0%	3	1%	0	0%	3	0%
1	69	37%	64	36%	80	54%	117	50%	93	40%	423	43%
2-3	65	34%	41	23%	32	22%	42	18%	86	37%	266	27%
4-5	28	15%	17	10%	12	8%	13	6%	19	8%	89	9%
6-10	25	13%	21	12%	0	0%	2	1%	0	0%	48	5%
Meer	1	1%	8	5%	0	0%	1	0%	0	0%	10	1%
Onbekend	1	1%	28	16%	25	17%	56	24%	32	14%	142	15%
<b>Totaal</b>	<b>189</b>	<b>100%</b>	<b>179</b>	<b>100%</b>	<b>149</b>	<b>100%</b>	<b>234</b>	<b>100%</b>	<b>230</b>	<b>100%</b>	<b>981</b>	<b>100%</b>
Gemiddeld aantal gesprekken	2,9		3,6		1,6		1,7		1,9		2,3	

### 2.3.2 Behandelduur

Duur behandeling (in maanden)	EMCR		HAGA		MCL		RUMC		ZR		Totaal	
0	81	43%	54	30%	86	58%	118	50%	98	43%	437	36%
1	25	13%	21	12%	10	7%	9	4%	24	10%	89	7%
2-3	29	15%	27	15%	18	12%	25	11%	38	17%	137	11%
4-6	27	14%	22	12%	13	9%	11	5%	23	10%	96	8%
7-9	18	10%	8	5%	1	1%	5	2%	12	5%	44	4%
10-12	4	2%	5	3%	2	1%	3	1%	4	2%	18	2%
Langer	4	2%	10	6%	0	0%	2	1%	0	0%	16	1%
Onbekend	1	1%	32	18%	19	13%	61	26%	31	14%	373	31%
<b>Totaal</b>	<b>189</b>	<b>100%</b>	<b>179</b>	<b>100%</b>	<b>149</b>	<b>100%</b>	<b>234</b>	<b>100%</b>	<b>230</b>	<b>100%</b>	<b>981</b>	<b>100%</b>
Gemiddeld aantal maanden	2,5		3,7		1,1		1,2		1,9		2,1	

### 2.3.3 Afronding

Afsluiting	EMCR		HAGA		MCL		RUMC		ZR		Totaal	
In overleg	155	82%	119	67%	116	78%	172	74%	157	68%	719	73%
Weggebleven	34	18%	32	18%	13	9%	6	3%	43	19%	128	13%
Onbekend	0	0%	28	16%	20	13%	56	24%	30	13%	134	14%
<b>Totaal</b>	<b>189</b>	<b>100%</b>	<b>179</b>	<b>100%</b>	<b>149</b>	<b>100%</b>	<b>234</b>	<b>100%</b>	<b>230</b>	<b>100%</b>	<b>981</b>	<b>100%</b>
<b>Behandeldoelen behaald?</b>												
Niet behaald	12	6%	31	17%	-	-	-	-	-	-	43	12%
Deels behaald	63	33%	44	25%	-	-	-	-	-	-	107	29%
Volledig behaald	43	23%	48	27%	-	-	-	-	-	-	91	25%
Niet te beoordelen	67	35%	22	12%	-	-	-	-	-	-	89	24%
Onbekend	4	2%	35	19%	-	-	-	-	-	-	38	10%
<b>Totaal</b>	<b>189</b>	<b>100%</b>	<b>179</b>	<b>100%</b>	<b>-</b>	<b>-</b>	<b>-</b>	<b>-</b>	<b>-</b>	<b>-</b>	<b>368</b>	<b>100%</b>
<b>(Terug)verwezen naar:*</b>												
Huisarts	4	2%	18	10%	-	-	5	2%	-	-	27	4%
(Bekken)fysiotherapeut	7	4%	1	1%	-	-	6	3%	-	-	14	2%
Gynaecoloog e.z.	4	2%	6	3%	-	-	0	0%	-	-	10	2%
Uroloog e.z.	11	6%	1	1%	-	-	40	17%	-	-	52	9%
Andere somatisch specialist	3	2%	0	0%	-	-	6	3%	-	-	9	2%
Gynaecoloog elders	0	0%	0	0%	-	-	0	0%	-	-	0	0%
Uroloog elders	3	2%	1	1%	-	-	0	0%	-	-	4	1%
Anders som. spec. elders	1	1%	0	0%	-	-	0	0%	-	-	1	0%
POH-GGZ	2	2%	0	0%	-	-	1	0%	-	-	3	1%
Psycholoog/psychotherapeut	18	10%	3	2%	-	-	2	1%	-	-	23	4%
Psychiater	1	1%	0	0%	-	-	0	0%	-	-	1	0%
Seksuoloog elders	1	1%	6	3%	-	-	5	2%	-	-	12	2%
Specialistisch verpleegkundige	0	0%	0	0%	-	-	1	0%	-	-	1	0%
Maatschappelijk werker	0	0%	0	0%	-	-	0	0%	-	-	0	0%
Geen verwijzingen	63	33%	102	57%	-	-	111	47%	-	-	276	46%
Overig	7	4%	0	0%	-	-	1	0%	-	-	8	1%
Onbekend	67	35%	41	23%	-	-	56	24%	-	-	164	27%
<b>Totaal</b>	<b>189</b>	<b>100%</b>	<b>179</b>	<b>100%</b>	<b>-</b>	<b>-</b>	<b>234</b>	<b>100%</b>	<b>-</b>	<b>-</b>	<b>602</b>	<b>100%</b>

\* HAGA: verwijzing na afsluiting, RUMC: verwijzing tijdens of na behandeling

## 2.4 Conclusie

In dit hoofdstuk worden de registratiegegevens over 2019 van drie academische en drie niet-academische ziekenhuizen gepresenteerd.

Bij de zes instellingen die over 2019 gegevens hebben aangeleverd, meldden zich in totaal 1120 nieuwe cliënten. In 2018 – toen eveneens door zes instellingen gegevens werden aangeleverd – waren dat 1074 nieuwe cliënten. Van de cliënten is 60% van het vrouwelijk geslacht. Bijna drie op de tien (28%) nieuwe cliënten is jonger dan 30 jaar. Bijna een kwart (24%) heeft een migratieachtergrond. De belangrijkste verwijzer is de huisarts (29%), gevolgd door de gynaecoloog (26%) en uroloog e.z. (25%).

De aanmeldklacht blijkt na de intake in 39% van de gevallen een seksueel pijnprobleem, in 29% van de gevallen een probleem met de seksuele opwindning en in 12% van de gevallen een probleem met het seksueel verlangen. Bij mannen worden erectieproblemen het vaakst gerapporteerd (62% van de nieuwe mannelijke patiënten). Verder worden er relatief veel mannen behandeld met een orgasmeprobleem (7%), voortijdig orgasme (5%) en verminderd seksueel verlangen (5%). Bij vrouwelijke patiënten wordt oppervlakkige dyspareunie het vaakst gerapporteerd (41%), gevolgd door vaginisme (16%) en verminderd seksueel verlangen (13%). Vaak voorkomende somatische comorbiditeit is gynaecologische aandoening (22%), (bekken)problematiek (13%) oncologische aandoening (9%) en urologische aandoening (5%).

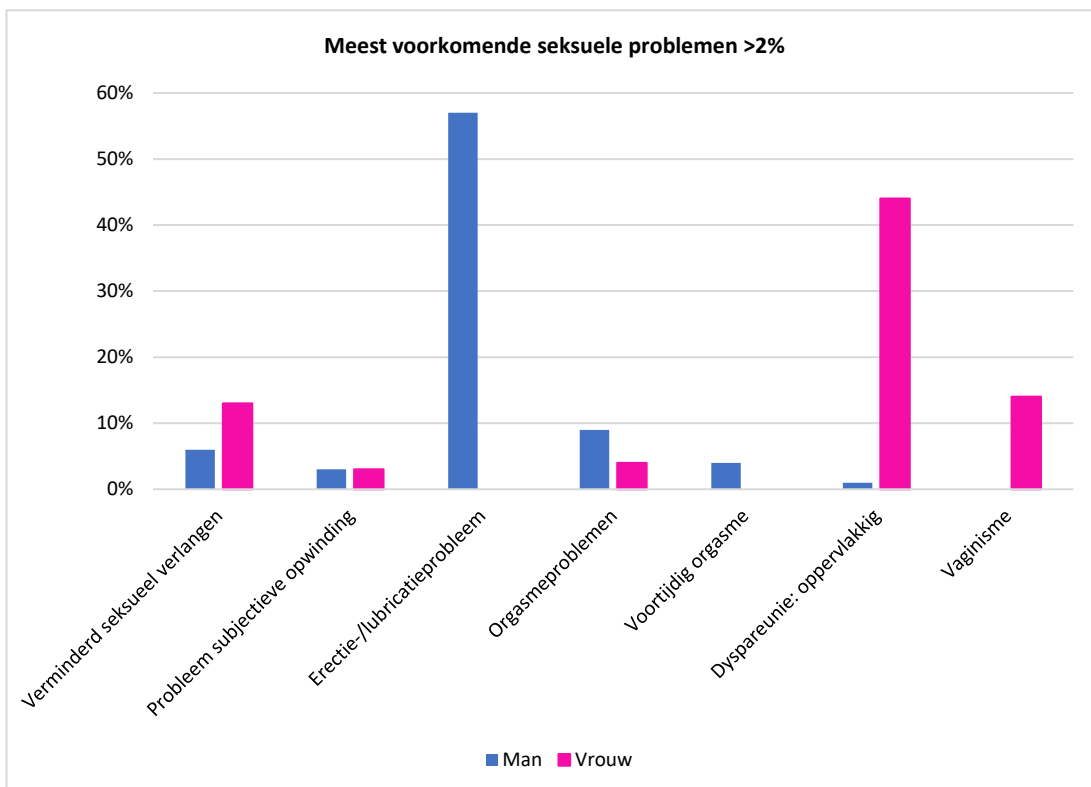
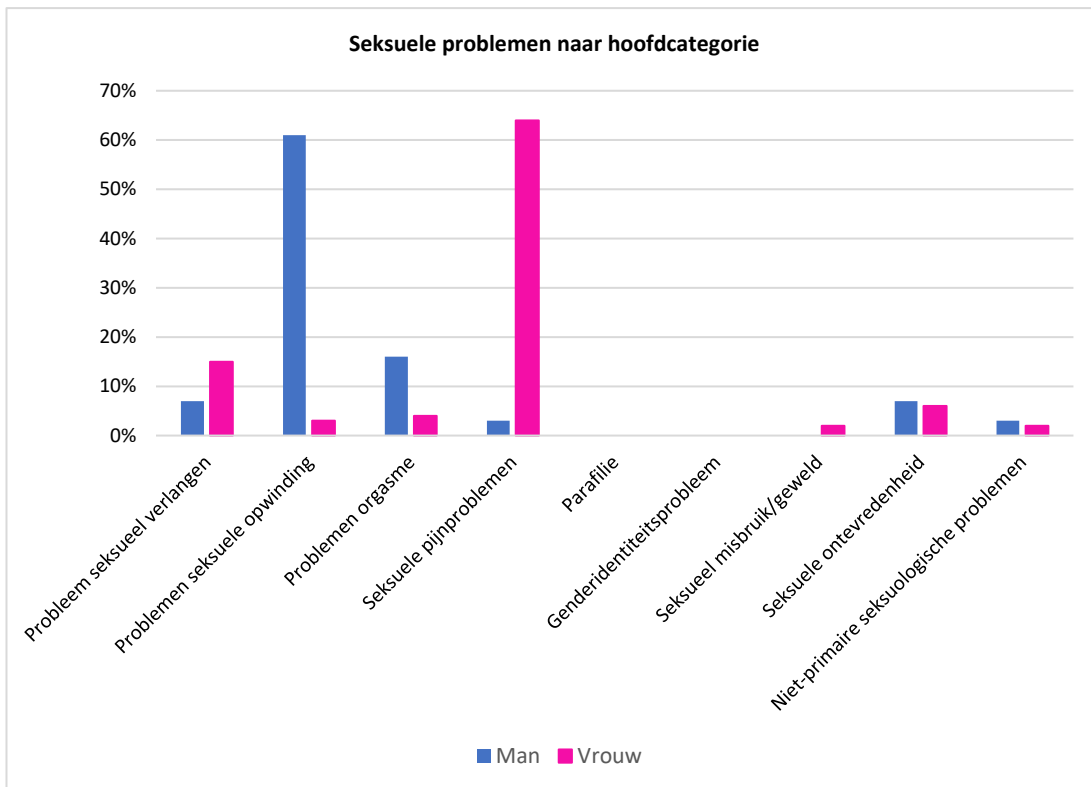
Gemiddeld bestond een behandeling uit 2,1 gesprekken. Bij meer dan de helft (56%) van de patiënten vonden er uitsluitend individuele gesprekken plaats, bij 20% vonden individuele en partner-relatiegesprekken plaats, bij 16% vonden er uitsluitend partner-relatiegesprekken plaats. In geen enkel geval werd er overgegaan tot groepsbehandeling. Een behandeling duurde gemiddeld 2,1 maanden. In ongeveer drie op de vijf (62%) gevallen nam de behandeling niet meer dan zes maanden in beslag. De behandeling werd in 73% van de gevallen in overleg afgesloten en bij een kwart (25%) van de cliënten werden de behandeldoelen volledig behaald.

### 3 Registratiedata 2020



#### 3.1 Overzicht LOPS-registratie 2020

##### 3.1.1 Overzicht seksuele problemen (aanmeldklacht)



### 3.1.2 Aanmeldklacht (eerste gesprek in 2020)

Hoofdprobleem patiënt		Man		Vrouw		Totaal	
<b>Probleem seksueel verlangen</b>		<b>31</b>	<b>7%</b>	<b>71</b>	<b>15%</b>	<b>102</b>	<b>11%</b>
11	Verminderd seksueel verlangen	27	6%	60	13%	87	10%
12	Seksuele aversie	1	0%	8	2%	9	1%
13	Overmatig seksueel verlangen	1	0%	2	0%	3	0%
18	Anders	2	1%	1	0%	3	0%
<b>Problemen seksuele opwinding</b>		<b>258</b>	<b>61%</b>	<b>18</b>	<b>3%</b>	<b>276</b>	<b>32%</b>
21	Probleem subjectieve opwinding	14	3%	14	3%	28	3%
22	Erectie-/lubricatieprobleem	240	57%	2	0%	242	28%
28	Anders	4	1%	2	0%	6	1%
<b>Problemen orgasme</b>		<b>67</b>	<b>16%</b>	<b>19</b>	<b>4%</b>	<b>86</b>	<b>10%</b>
31	Orgasme problemen	38	9%	16	4%	54	6%
32	Voortijdig orgasme	17	4%	0	0%	17	2%
33	Anhedonisch orgasme	2	1%	1	0%	3	0%
34	Ejaculatieprobleem	5	1%	0	0%	5	1%
38	Anders	5	1%	2	0%	7	1%
<b>Seksuele pijnproblemen</b>		<b>15</b>	<b>3%</b>	<b>293</b>	<b>64%</b>	<b>308</b>	<b>35%</b>
411	Genitale pijn	6	1%	6	1%	12	1%
412	Dyspareunie: Oppervlakkig	5	1%	199	44%	204	23%
413	Dyspareunie: Diep	0	0%	14	3%	14	2%
42	Vaginisme	0	0%	64	14%	64	7%
43	Pijn in andere lichaamsdelen	0	0%	0	0%	0	0%
44	Afname gevoeligheid geslachtsdelen	3	1%	1	0%	4	1%
48	Anders	1	0%	9	2%	10	1%
<b>Parafilie</b>		<b>1</b>	<b>0%</b>	<b>0</b>	<b>0%</b>	<b>1</b>	<b>0%</b>
<b>Genderidentiteitsproblemen</b>		<b>1</b>	<b>0%</b>	<b>1</b>	<b>0%</b>	<b>2</b>	<b>0%</b>
<b>Seksueel misbruik/geweld</b>		<b>1</b>	<b>0%</b>	<b>8</b>	<b>2%</b>	<b>9</b>	<b>1%</b>
71	Problematiek van de dader	0	0%	0	0%	0	0%
72	Problematiek van het slachtoffer	1	0%	8	2%	9	1%
78	Anders	0	0%	0	0%	0	0%
<b>Seksuele ontevredenheid</b>		<b>26</b>	<b>7%</b>	<b>29</b>	<b>6%</b>	<b>55</b>	<b>7%</b>
81	Over frequentie seksueel contact met partner	3	1%	7	2%	10	1%
82	Over aard seksueel contact met partner	1	0%	6	1%	7	1%
83	Over seksueel contact met derde(n)	0	0%	0	0%	0	0%
84	Over de eigen seksuele oriëntatie (homo/bi)	2	1%	0	0%	2	0%
851	Over het eigen lichaam	7	2%	8	2%	15	2%
852	Over het eigen genitaal	1	0%	0	0%	1	0%
85	Over het eigen uiterlijk	1	0%	0	0%	1	0%
86	Over het ontbreken van een partner	1	0%	0	0%	1	0%
87	Relatieproblemen	2	1%	2	0%	4	1%
88	Anders	8	2%	6	1%	14	2%
<b>Niet-primaire seksuologische problemen</b>		<b>14</b>	<b>3%</b>	<b>12</b>	<b>2%</b>	<b>26</b>	<b>3%</b>
91	Preoperatieve en postoperatieve seksuologische behandeling/consult (e.g. hymenreconstructie)	9	2%	0	0%	9	1%
92	Psychologisch/psychiatrisch probleem	1	0%	0	0%	1	0%
93	Fertiliteitsprobleem	0	0%	1	0%	1	0%
94	MRK-probleem	0	0%	1	0%	1	0%
95	Chronische buikpijn	0	0%	0	0%	0	0%

Hoofdprobleem patiënt		Man		Vrouw		Totaal	
96	Chronische pijn aan vulva/vagina (niet dyspareunie)	0	0%	7	2%	7	1%
97	Gynaecologische kanker	0	0%	1	0%	1	0%
98	Congenitale gynaecologische/urologische afwijking	3	1%	2	0%	5	1%
901	Problemen rond zwangerschap (bv. angst/depressie na bevalling)	0	0%	0	0%	0	0%
902	Ander gynaecologische probleem	0	0%	0	0%	0	0%
903	Ander urologisch probleem	0	0%	0	0%	0	0%
905	Andere oncologische problemen (niet gynaecologisch)	0	0%	0	0%	0	0%
918	Anders	1	0%	0	0%	1	0%
	Ander seksuologisch probleem	1	0%	3	1%	4	1%
	Onbekend	4	1%	3	1%	7	1%
<b>Totaal</b>		<b>419</b>	<b>100</b>	<b>457</b>	<b>100</b>	<b>877</b>	<b>100%</b>

## 3.2 LOPS registratie per instelling

### 3.2.1 Demografische gegevens patiënten

Demografische gegevens	EMCR		HAGA		MCL		RUMC		ZR		Totaal	
<b>Geslacht</b>												
Mannen	27	40%	83	44%	80	49%	130	51%	99	49%	419	48%
Vrouwen	41	60%	104	56%	83	51%	124	49%	105	52%	457	52%
Anders	0	0%	0	0%	0	0%	1	0%	0	0%	1	0%
<b>Totaal</b>	<b>68</b>	<b>100%</b>	<b>187</b>	<b>100%</b>	<b>163</b>	<b>0%</b>	<b>255</b>	<b>100%</b>	<b>204</b>	<b>100%</b>	<b>877</b>	<b>100%</b>
<b>Seksuele geaardheid</b>												
Heteroseksueel	62	91%	174	93%	-	-	-	-	-	-	236	93%
Homoseksueel	3	4%	8	4%	-	-	-	-	-	-	11	4%
Biseksueel	1	2%	1	1%	-	-	-	-	-	-	2	1%
Aseksueel	0	0%	0	0%	-	-	-	-	-	-	0	0%
Onbekend	2	3%	4	2%	-	-	-	-	-	-	6	2%
<b>Totaal</b>	<b>68</b>	<b>100%</b>	<b>187</b>	<b>100%</b>	<b>-</b>	<b>-</b>	<b>-</b>	<b>-</b>	<b>-</b>	<b>-</b>	<b>255</b>	<b>100%</b>
<b>Partner</b>												
Man met mannelijke partner	2	3%	0	0%	2	1%	4	2%	2	1%	10	1%
Man met vrouwelijke partner	16	24%	61	33%	64	39%	97	38%	75	37%	313	36%
Man zonder partner	9	13%	19	10%	13	8%	29	11%	22	11%	92	11%
Vrouw met mannelijke partner	35	51%	84	45%	74	45%	103	40%	88	43%	384	44%
Vrouw met vrouwelijke partner	1	1%	4	2%	1	1%	2	1%	2	1%	10	1%
Vrouw zonder partner	5	7%	14	7%	6	4%	18	7%	15	7%	58	7%
Anders	0	0%	0	0%	1	1%	0	0%	0	0%	1	0%
Onbekend	0	0%	5	3%	2	1%	0	0%	0	0%	7	1%
<b>Totaal</b>	<b>68</b>	<b>100%</b>	<b>187</b>	<b>100%</b>	<b>163</b>	<b>100%</b>	<b>255</b>	<b>100%</b>	<b>204</b>	<b>100%</b>	<b>877</b>	<b>100%</b>
<b>Relatieduur</b>												
Minder dan 1 jaar	3	4%	24	13%	-	-	-	-	-	-	27	11%
1-5 jaar	10	15%	48	26%	-	-	-	-	-	-	58	23%
6-10 jaar	14	21%	27	14%	-	-	-	-	-	-	41	16%
11-20 jaar	5	7%	17	9%	-	-	-	-	-	-	22	9%
21-30 jaar	6	9%	4	2%	-	-	-	-	-	-	10	4%
31-40 jaar	0	0%	8	4%	-	-	-	-	-	-	8	3%
Meer dan 40 jaar	5	7%	5	3%	-	-	-	-	-	-	10	4%
Geen partner	13	19%	32	17%	-	-	-	-	-	-	45	18%
Onbekend	12	18%	22	12%	-	-	-	-	-	-	34	13%
<b>Totaal</b>	<b>68</b>	<b>100%</b>	<b>187</b>	<b>100%</b>	<b>-</b>	<b>-</b>	<b>-</b>	<b>-</b>	<b>-</b>	<b>-</b>	<b>255</b>	<b>100%</b>
<b>Leeftijd patiënt (bij eerste gesprek)</b>												
0-9	0	0%	0	0%	0	0%	0	0%	0	0%	0	0%
10-19	3	4%	11	6%	4	3%	14	6%	10	5%	42	5%
20-29	21	31%	53	28%	37	23%	76	31%	54	27%	241	28%
30-39	10	15%	42	23%	31	19%	36	15%	36	18%	155	18%
40-49	11	16%	28	15%	23	14%	29	12%	26	13%	117	13%
50-59	8	12%	27	14%	26	16%	47	19%	45	22%	153	17%
60-69	7	10%	17	9%	31	19%	32	13%	19	9%	106	12%
70-79	5	7%	9	5%	11	7%	11	5%	13	6%	49	6%
80-89	2	3%	0	0%	0	0%	1	0%	1	1%	4	1%
90>	0	0%	0	0%	0	0%	0	0%	0	0%	0	0%
Onbekend	1	2%	0	0%	0	0%	9	4%	0	0%	10	1%



Demografische gegevens	EMCR		HAGA		MCL		RUMC		ZR		Totaal	
<b>Totaal</b>	<b>68</b>	<b>100%</b>	<b>187</b>	<b>100%</b>	<b>163</b>	<b>100%</b>	<b>255</b>	<b>100%</b>	<b>204</b>	<b>100%</b>	<b>877</b>	<b>100%</b>
<b>Etniciteit</b>												
Nederlandse/Westers	53	78%	119	64%	-	-	-	-	-	-	172	68%
Turks, 1e generatie	1	2%	13	7%	-	-	-	-	-	-	14	6%
Turks, 2e generatie	2	3%	10	5%	-	-	-	-	-	-	12	5%
Marokkaans, 1e generatie	0	0%	4	2%	-	-	-	-	-	-	4	2%
Marokkaans, 2e generatie	0	0%	6	3%	-	-	-	-	-	-	6	2%
Antilliaans, 1e generatie	0	0%	4	2%	-	-	-	-	-	-	4	2%
Antilliaans, 2e generatie	1	2%	1	1%	-	-	-	-	-	-	2	1%
Surinaams, 1e generatie	1	2%	5	3%	-	-	-	-	-	-	6	2%
Surinaams, 2e generatie	0	0%	8	4%	-	-	-	-	-	-	8	3%
Anders, niet westers	7	10%	15	8%	-	-	-	-	-	-	22	9%
Onbekend	3	4%	2	1%	-	-	-	-	-	-	5	2%
<b>Totaal</b>	<b>68</b>	<b>100%</b>	<b>187</b>	<b>100%</b>	<b>-</b>	<b>-</b>	<b>-</b>	<b>-</b>	<b>-</b>	<b>-</b>	<b>255</b>	<b>100%</b>

### 3.2.2 Verwijzer

Verwijzer	EMCR		HAGA		MCL		RUMC		ZR		Totaal	
Huisarts	0	0%	86	46%	93	57%	60	25%	50	25%	289	33%
(Bekken)fysiotherapeut	0	0%	8	4%	1	1%	3	1%	1	1%	13	2%
Gynaecoloog e.z.	31	46%	42	23%	29	18%	61	24%	39	19%	202	23%
Uroloog e.z.	15	22%	35	19%	19	12%	106	42%	96	47%	271	31%
Andere somatisch specialist	9	13%	9	5%	17	10%	12	5%	10	5%	57	7%
Gynaecoloog elders	4	6%	1	1%	1	1%	1	0%	5	3%	12	1%
Uroloog elders	5	7%	2	1%	0	0%	0	0%	0	0%	7	1%
Andere somatisch specialist elders	3	4%	1	1%	0	0%	0	0%	0	0%	4	1%
POH-GGZ	0	0%	0	0%	0	0%	0	0%	0	0%	0	0%
Psycholoog/psychotherapeut	1	2%	0	0%	0	0%	0	0%	1	1%	2	0%
Psychiater	0	0%	0	0%	1	1%	1	0%	1	1%	3	0%
Seksuoloog elders	0	0%	2	1%	0	0%	1	0%	1	1%	4	1%
Specialistisch verpleegkundige	0	0%	0	0%	0	0%	5	2%	0	0%	5	1%
Maatschappelijk werker	0	0%	0	0%	0	0%	0	0%	0	0%	0	0%
Overige, namelijk	0	0%	0	0%	0	0%	5	2%	0	0%	5	1%
Onbekend	0	0%	1	1%	2	1%	0	0%	0	0%	3	0%
<b>Totaal</b>	<b>68</b>	<b>100%</b>	<b>187</b>	<b>100%</b>	<b>163</b>	<b>100%</b>	<b>255</b>	<b>100%</b>	<b>204</b>	<b>100%</b>	<b>877</b>	<b>100%</b>

### 3.2.3 Aanmeldklacht

#### Aanmeldklacht alle patiënten

Aanmeldklacht patiënt		EMCR		HAGA		MCL		RUMC		ZR		Totaal	
<b>Probleem seksueel verlangen</b>		<b>15</b>	<b>23%</b>	<b>18</b>	<b>10%</b>	<b>17</b>	<b>11%</b>	<b>32</b>	<b>12%</b>	<b>20</b>	<b>10%</b>	<b>102</b>	<b>11%</b>
11	Verminderd seksueel verlangen	13	19%	11	6%	15	9%	29	11%	19	9%	87	10%
12	Seksuele aversie	1	2%	6	3%	0	0%	2	1%	0	0%	9	1%
13	Overmatig seksueel verlangen	0	0%	1	1%	1	1%	1	0%	0	0%	3	0%
18	Anders	1	2%	0	0%	1	1%	0	0%	1	1%	3	0%
<b>Problemen seksuele opwinding</b>		<b>15</b>	<b>22%</b>	<b>43</b>	<b>24%</b>	<b>66</b>	<b>41%</b>	<b>81</b>	<b>32%</b>	<b>71</b>	<b>35%</b>	<b>276</b>	<b>32%</b>
21	Probleem subjectieve opwinding	7	10%	5	3%	12	7%	0	0%	4	2%	28	3%
22	Erectie-/lubricatieprobleem	8	12%	37	20%	53	33%	78	31%	66	32%	242	28%
28	Anders	0	0%	1	1%	1	1%	3	1%	1	1%	6	1%
<b>Problemen orgasme</b>		<b>5</b>	<b>9%</b>	<b>34</b>	<b>18%</b>	<b>14</b>	<b>9%</b>	<b>18</b>	<b>7%</b>	<b>17</b>	<b>9%</b>	<b>86</b>	<b>10%</b>
31	Orgasme problemen	1	2%	22	12%	10	6%	10	4%	11	5%	54	6%
32	Voortijdig orgasme	2	3%	5	3%	1	1%	4	2%	5	3%	17	2%
33	Anhedonisch orgasme	0	0%	2	1%	0	0%	1	0%	0	0%	3	0%
34	Ejaculatieprobleem	1	2%	0	0%	2	1%	2	1%	0	0%	5	1%
38	Anders	1	2%	3	2%	1	1%	1	0%	1	1%	7	1%
<b>Seksuele pijnproblemen</b>		<b>22</b>	<b>33%</b>	<b>82</b>	<b>44%</b>	<b>51</b>	<b>32%</b>	<b>79</b>	<b>31%</b>	<b>74</b>	<b>37%</b>	<b>308</b>	<b>35%</b>
411	Genitale pijn	4	6%	0	0%	5	3%	3	1%	0	0%	12	1%
412	Dyspareunie: Oppervlakkig	15	22%	38	20%	28	17%	53	21%	70	34%	204	23%
413	Dyspareunie: Diep	0	0%	5	3%	6	4%	2	1%	1	1%	14	2%
42	Vaginisme	1	2%	37	20%	11	7%	14	6%	1	1%	64	7%
43	Pijn in andere lichaamsdelen	0	0%	0	0%	0	0%	0	0%	0	0%	0	0%
44	Afname gevoeligheid geslachtsdelen	0	0%	0	0%	1	1%	1	0%	2	1%	4	1%
48	Anders	2	3%	2	1%	0	0%	6	2%	0	0%	10	1%
<b>Parafilie</b>		<b>0</b>	<b>0%</b>	<b>0</b>	<b>0%</b>	<b>0</b>	<b>0%</b>	<b>1</b>	<b>0%</b>	<b>0</b>	<b>0%</b>	<b>1</b>	<b>0%</b>
<b>Genderidentiteitsproblemen</b>		<b>0</b>	<b>0%</b>	<b>0</b>	<b>0%</b>	<b>1</b>	<b>1%</b>	<b>2</b>	<b>1%</b>	<b>0</b>	<b>0%</b>	<b>3</b>	<b>0%</b>
<b>Seksueel misbruik/geweld</b>		<b>1</b>	<b>2%</b>	<b>1</b>	<b>1%</b>	<b>2</b>	<b>1%</b>	<b>2</b>	<b>1%</b>	<b>3</b>	<b>2%</b>	<b>9</b>	<b>1%</b>
71	Problematiek van de dader	0	0%	0	0%	0	0%	0	0%	0	0%	0	0%
72	Problematiek van het slachtoffer	1	2%	1	1%	2	1%	2	1%	3	2%	9	1%
78	Anders	0	0%	0	0%	0	0%	0	0%	0	0%	0	0%
<b>Seksuele ontevredenheid</b>		<b>2</b>	<b>4%</b>	<b>10</b>	<b>7%</b>	<b>9</b>	<b>6%</b>	<b>17</b>	<b>6%</b>	<b>17</b>	<b>9%</b>	<b>55</b>	<b>7%</b>
81	Over frequentie seksueel contact met partner	0	0%	2	1%	2	1%	1	0%	5	3%	10	1%
82	Over aard seksueel contact met partner	0	0%	1	1%	3	2%	1	0%	2	1%	7	1%
83	Over seksueel contact met derde(n)	0	0%	0	0%	0	0%	0	0%	0	0%	0	0%
84	Over de eigen seksuele oriëntatie (homo/bi)	1	2%	0	0%	0	0%	1	0%	0	0%	2	0%
851	Over het eigen lichaam	1	2%	4	2%	1	1%	4	2%	5	3%	15	2%
852	Over het eigen genitaal	0	0%	1	1%	0	0%	0	0%	0	0%	1	0%
85	Over het eigen uiterlijk	0	0%	1	1%	0	0%	0	0%	0	0%	1	0%
86	Over het ontbreken van een partner	0	0%	0	0%	0	0%	0	0%	1	0%	1	0%
87	Relatieproblemen	0	0%	0	0%	1	1%	3	1%	0	0%	4	1%
88	Anders	0	0%	1	1%	2	1%	7	3%	4	2%	14	2%

Aanmeldklacht patiënt		EMCR		HAGA		MCL		RUMC		ZR		Totaal	
Niet-primaire seksuologische problemen		5	7%	0	0%	0	0%	19	7%	2	2%	26	3%
91	Pre- en postoperatieve seksuologische behandeling/consult	0	0%	0	0%	0	0%	9	4%	0	0%	9	1%
92	Psychologisch/psychiatrisch probleem	0	0%	0	0%	0	0%	0	0%	1	1%	1	0%
93	Fertiliteitsprobleem	0	0%	0	0%	0	0%	1	0%	0	0%	1	0%
94	MRK-probleem	0	0%	0	0%	0	0%	1	0%	0	0%	1	0%
95	Chronische buikpijn	0	0%	0	0%	0	0%	0	0%	0	0%	0	0%
96	Chronische pijn aan vulva/vagina	5	7%	0	0%	0	0%	2	1%	0	0%	7	1%
97	Gynaecologische kanker	0	0%	0	0%	0	0%	1	0%	0	0%	1	0%
98	Congenitale gynaecologische/urologische afwijking	0	0%	0	0%	0	0%	4	2%	1	1%	5	1%
901	Problemen rond zwangerschap	0	0%	0	0%	0	0%	0	0%	0	0%	0	0%
902	Ander gynaecologische probleem	0	0%	0	0%	0	0%	0	0%	0	0%	0	0%
903	Ander urologisch probleem	0	0%	0	0%	0	0%	0	0%	0	0%	0	0%
904	Andere oncologische problemen	0	0%	0	0%	0	0%	0	0%	0	0%	0	0%
918	Anders	0	0%	0	0%	0	0%	1	0%	0	0%	1	0%
	Ander seksuologisch probleem	2	3%	0	0%	2	1%	0	0%	0	0%	4	1%
	Onbekend	1	2%	1	1%	1	1%	4	2%	0	0%	7	1%
<b>Totaal</b>		<b>68</b>	<b>100%</b>	<b>187</b>	<b>100%</b>	<b>163</b>	<b>100%</b>	<b>255</b>	<b>100%</b>	<b>204</b>	<b>100%</b>	<b>877</b>	<b>100%</b>

## Aanmeldklacht mannelijke patiënten

Aanmeldklacht patiënt		EMCR		HAGA		MCL		RUMC		ZR		Totaal	
<b>Probleem seksueel verlangen</b>		<b>2</b>	<b>7%</b>	<b>6</b>	<b>7%</b>	<b>9</b>	<b>11%</b>	<b>6</b>	<b>5%</b>	<b>8</b>	<b>8%</b>	<b>31</b>	<b>7%</b>
11	Verminderd seksueel verlangen	2	7%	5	6%	8	10%	5	4%	7	7%	27	6%
12	Seksuele aversie	0	0%	1	1%	0	0%	0	0%	0	0%	1	0%
13	Overmatig seksueel verlangen	0	0%	0	0%	0	0%	1	1%	0	0%	1	0%
18	Anders	0	0%	0	0%	1	1%	0	0%	1	1%	2	1%
<b>Problemen seksuele opwinding</b>		<b>15</b>	<b>46%</b>	<b>42</b>	<b>51%</b>	<b>57</b>	<b>71%</b>	<b>79</b>	<b>61%</b>	<b>65</b>	<b>66%</b>	<b>258</b>	<b>61%</b>
21	Probleem subjectieve opwinding	7	26%	4	5%	3	4%	0	0%	0	0%	14	3%
22	Erectie-/lubricatieprobleem	8	30%	37	45%	53	66%	77	59%	65	66%	240	57%
28	Anders	0	0%	1	1%	1	1%	2	2%	0	0%	4	1%
<b>Problemen orgasme</b>		<b>3</b>	<b>11%</b>	<b>29</b>	<b>35%</b>	<b>8</b>	<b>10%</b>	<b>16</b>	<b>13%</b>	<b>11</b>	<b>11%</b>	<b>67</b>	<b>16%</b>
31	Orgasme problemen	0	0%	19	23%	4	5%	9	7%	6	6%	38	9%
32	Voortijdig orgasme	2	7%	5	6%	1	1%	4	3%	5	5%	17	4%
33	Anhedonisch orgasme	0	0%	2	2%	0	0%	0	0%	0	0%	2	1%
34	Ejaculatieprobleem	1	4%	0	0%	2	3%	2	2%	0	0%	5	1%
38	Anders	0	0%	3	4%	1	1%	1	1%	0	0%	5	1%
<b>Seksuele pijnproblemen</b>		<b>4</b>	<b>15%</b>	<b>2</b>	<b>2%</b>	<b>2</b>	<b>2%</b>	<b>1</b>	<b>1%</b>	<b>68</b>	<b>65%</b>	<b>15</b>	<b>5%</b>
411	Genitale pijn	4	15%	0	0%	1	1%	1	1%	0	0%	6	2%
412	Dyspareunie: Oppervlakkig	0	0%	1	1%	0	0%	0	0%	4	4%	5	2%
413	Dyspareunie: Diep	0	0%	0	0%	0	0%	0	0%	0	0%	0	0%
42	Vaginisme	0	0%	0	0%	0	0%	0	0%	0	0%	0	0%
43	Pijn in andere lichaamsdelen	0	0%	0	0%	0	0%	0	0%	0	0%	0	0%
44	Afname gevoeligheid geslachtsdelen	0	0%	0	0%	1	1%	0	0%	2	2%	3	1%
48	Anders	0	0%	1	1%	0	0%	0	0%	0	0%	1	0%
<b>Parafilie</b>		<b>0</b>	<b>0%</b>	<b>0</b>	<b>0%</b>	<b>0</b>	<b>0%</b>	<b>1</b>	<b>1%</b>	<b>0</b>	<b>0%</b>	<b>1</b>	<b>0%</b>
<b>Genderidentiteitsproblemen</b>		<b>0</b>	<b>0%</b>	<b>0</b>	<b>0%</b>	<b>0</b>	<b>0%</b>	<b>1</b>	<b>1%</b>	<b>0</b>	<b>0%</b>	<b>1</b>	<b>0%</b>
<b>Seksueel misbruik/geweld</b>		<b>0</b>	<b>0%</b>	<b>0</b>	<b>0%</b>	<b>1</b>	<b>1%</b>	<b>0</b>	<b>0%</b>	<b>0</b>	<b>0%</b>	<b>1</b>	<b>0%</b>
71	Problematiek van de dader	0	0%	0	0%	0	0%	0	0%	0	0%	0	0%
72	Problematiek van het slachtoffer	0	0%	0	0%	1	1%	0	0%	0	0%	1	0%
78	Anders	0	0%	0	0%	0	0%	0	0%	0	0%	0	0%
<b>Seksuele ontevredenheid</b>		<b>1</b>	<b>4%</b>	<b>4</b>	<b>4%</b>	<b>3</b>	<b>4%</b>	<b>10</b>	<b>9%</b>	<b>7</b>	<b>7%</b>	<b>27</b>	<b>7%</b>
81	Over frequentie seksueel contact met partner	0	0%	0	0%	2	3%	0	0%	1	1%	3	1%
82	Over aard seksueel contact met partner	0	0%	0	0%	0	0%	0	0%	1	1%	1	0%
83	Over seksueel contact met derde(n)	0	0%	0	0%	0	0%	0	0%	0	0%	0	0%
84	Over de eigen seksuele oriëntatie (homo/bi)	1	4%	0	0%	0	0%	1	1%	0	0%	2	1%
851	Over het eigen lichaam	1	4%	2	2%	0	0%	2	2%	2	2%	7	2%
852	Over het eigen genitaal	0	0%	1	1%	0	0%	0	0%	0	0%	1	0%
85	Over het eigen uiterlijk	0	0%	1	1%	0	0%	0	0%	0	0%	1	0%
86	Over het ontbreken van een partner	0	0%	0	0%	0	0%	0	0%	1	1%	1	0%
87	Relatieproblemen	0	0%	0	0%	1	1%	1	1%	0	0%	2	1%
88	Anders	0	0%	0	0%	0	0%	6	5%	2	2%	8	2%

Aanmeldklacht patiënt		EMCR		HAGA		MCL		RUMC		ZR		Totaal	
<b>Niet-primaire seksuologische problemen</b>		<b>0</b>	<b>0%</b>	<b>0</b>	<b>0%</b>	<b>0</b>	<b>0%</b>	<b>12</b>	<b>9%</b>	<b>2</b>	<b>2%</b>	<b>14</b>	<b>3%</b>
91	Pre- en postoperatieve seksuologische behandeling/consult	0	0%	0	0%	0	0%	9	7%	0	0%	9	2%
92	Psychologisch/psychiatrisch probleem	0	0%	0	0%	0	0%	0	0%	1	1%	1	0%
93	Fertiliteitsprobleem	0	0%	0	0%	0	0%	0	0%	0	0%	0	0%
94	MRK-probleem	0	0%	0	0%	0	0%	0	0%	0	0%	0	0%
95	Chronische buikpijn	0	0%	0	0%	0	0%	0	0%	0	0%	0	0%
96	Chronische pijn aan vulva/vagina	0	0%	0	0%	0	0%	0	0%	0	0%	0	0%
97	Gynaecologische kanker	0	0%	0	0%	0	0%	0	0%	0	0%	0	0%
98	Congenitale gynaecologische/ urologische afwijking	0	0%	0	0%	0	0%	2	2%	1	1%	3	1%
901	Problemen rond zwangerschap	0	0%	0	0%	0	0%	0	0%	0	0%	0	0%
902	Ander gynaecologische probleem	0	0%	0	0%	0	0%	0	0%	0	0%	0	0%
903	Ander urologisch probleem	0	0%	0	0%	0	0%	0	0%	0	0%	0	0%
904	Andere oncologische problemen	0	0%	0	0%	0	0%	0	0%	0	0%	0	0%
918	Anders	0	0%	0	0%	0	0%	1	0%	0	0%	1	0%
	Ander seksuologisch probleem	1	4%	0	0%	0	0%	0	0%	0	0%	1	0%
	Onbekend	0	0%	0	0%	0	0%	4	3%	0	0%	4	1%
<b>Totaal</b>		<b>27</b>	<b>100%</b>	<b>83</b>	<b>100%</b>	<b>80</b>	<b>100%</b>	<b>130</b>	<b>100%</b>	<b>99</b>	<b>100%</b>	<b>419</b>	<b>100%</b>

## Aanmeldklacht vrouwelijke patiënten

Aanmeldklacht patiënt		EMCR		HAGA		MCL		RUMC		ZR		Totaal	
<b>Probleem seksueel verlangen</b>		<b>13</b>	<b>31%</b>	<b>12</b>	<b>12%</b>	<b>8</b>	<b>9%</b>	<b>26</b>	<b>21%</b>	<b>12</b>	<b>11%</b>	<b>71</b>	<b>15%</b>
11	Verminderd seksueel verlangen	11	27%	6	6%	7	8%	24	19%	12	11%	60	13%
12	Seksuele aversie	1	2%	5	5%	0	0%	2	2%	0	0%	8	2%
13	Overmatig seksueel verlangen	0	0%	1	1%	1	1%	0	0%	0	0%	2	0%
18	Anders	1	2%	0	0%	0	0%	0	0%	0	0%	1	0%
<b>Problemen seksuele opwinding</b>		<b>0</b>	<b>0%</b>	<b>1</b>	<b>1%</b>	<b>9</b>	<b>11%</b>	<b>2</b>	<b>2%</b>	<b>6</b>	<b>6%</b>	<b>18</b>	<b>3%</b>
21	Probleem subjectieve opwinding	0	0%	1	1%	9	11%	0	0%	4	4%	14	3%
22	Erectie-/lubricatieprobleem	0	0%	0	0%	0	0%	1	1%	1	1%	2	0%
28	Anders	0	0%	0	0%	0	0%	1	1%	1	1%	2	0%
<b>Problemen orgasme</b>		<b>2</b>	<b>4%</b>	<b>3</b>	<b>3%</b>	<b>6</b>	<b>7%</b>	<b>2</b>	<b>2%</b>	<b>6</b>	<b>6%</b>	<b>19</b>	<b>4%</b>
31	Orgasme problemen	1	2%	3	3%	6	7%	1	1%	5	5%	16	4%
32	Voortijdig orgasme	0	0%	0	0%	0	0%	0	0%	0	0%	0	0%
33	Anhedonisch orgasme	0	0%	0	0%	0	0%	1	1%	0	0%	1	0%
34	Ejaculatieprobleem	0	0%	0	0%	0	0%	0	0%	0	0%	0	0%
38	Anders	1	2%	0	0%	0	0%	0	0%	1	1%	2	0%
<b>Seksuele pijnproblemen</b>		<b>18</b>	<b>44%</b>	<b>80</b>	<b>78%</b>	<b>49</b>	<b>59%</b>	<b>78</b>	<b>65%</b>	<b>68</b>	<b>65%</b>	<b>293</b>	<b>64%</b>
411	Genitale pijn	0	0%	0	0%	4	5%	2	2%	0	0%	6	1%
412	Dyspareunie: Oppervlakkig	15	37%	37	36%	28	34%	53	43%	66	63%	199	44%
413	Dyspareunie: Diep	0	0%	5	5%	6	7%	2	2%	1	1%	14	3%
42	Vaginisme	1	2%	37	36%	11	13%	14	11%	1	1%	64	14%
43	Pijn in andere lichaamsdelen	0	0%	0	0%	0	0%	0	0%	0	0%	0	0%
44	Afname gevoeligheid geslachtsdelen	0	0%	0	0%	0	0%	1	1%	0	0%	1	0%
48	Anders	2	5%	1	1%	0	0%	6	5%	0	0%	9	2%
<b>Parafilie</b>		<b>0</b>	<b>0%</b>	<b>0</b>	<b>0%</b>	<b>0</b>	<b>0%</b>	<b>0</b>	<b>0%</b>	<b>0</b>	<b>0%</b>	<b>0</b>	<b>0%</b>
<b>Genderidentiteitsproblemen</b>		<b>0</b>	<b>0%</b>	<b>0</b>	<b>0%</b>	<b>1</b>	<b>1%</b>	<b>0</b>	<b>0%</b>	<b>0</b>	<b>0%</b>	<b>1</b>	<b>0%</b>
<b>Seksueel misbruik/geweld</b>		<b>1</b>	<b>2%</b>	<b>1</b>	<b>1%</b>	<b>1</b>	<b>1%</b>	<b>2</b>	<b>2%</b>	<b>3</b>	<b>3%</b>	<b>8</b>	<b>2%</b>
71	Problematiek van de dader	0	0%	0	0%	0	0%	0	0%	0	0%	0	0%
72	Problematiek van het slachtoffer	1	2%	1	1%	1	1%	2	2%	3	3%	8	2%
78	Anders	0	0%	0	0%	0	0%	0	0%	0	0%	0	0%
<b>Seksuele ontevredenheid</b>		<b>0</b>	<b>0%</b>	<b>6</b>	<b>6%</b>	<b>6</b>	<b>7%</b>	<b>7</b>	<b>7%</b>	<b>10</b>	<b>10%</b>	<b>29</b>	<b>6%</b>
81	Over frequentie seksueel contact met partner	0	0%	2	2%	0	0%	1	1%	4	4%	7	2%
82	Over aard seksueel contact met partner	0	0%	1	1%	3	4%	1	1%	1	1%	6	1%
83	Over seksueel contact met derde(n)	0	0%	0	0%	0	0%	0	0%	0	0%	0	0%
84	Over de eigen seksuele oriëntatie (homo/bi)	0	0%	0	0%	0	0%	0	0%	0	0%	0	0%
851	Over het eigen lichaam	0	0%	2	2%	1	1%	2	2%	3	3%	8	2%
852	Over het eigen genitaal	0	0%	0	0%	0	0%	0	0%	0	0%	0	0%
85	Over het eigen uiterlijk	0	0%	0	0%	0	0%	0	0%	0	0%	0	0%
86	Over het ontbreken van een partner	0	0%	0	0%	0	0%	0	0%	0	0%	0	0%
87	Relatieproblemen	0	0%	0	0%	0	0%	2	2%	0	0%	2	0%
88	Anders	0	0%	1	1%	2	2%	1	1%	2	2%	6	1%

Aanmeldklacht patiënt		EMCR		HAGA		MCL		RUMC		ZR		Totaal	
Niet-primaire seksuologische problemen		5	12%	0	0%	0	0%	7	7%	0	0%	12	2%
91	Pre- en postoperatieve seksuologische behandeling/consult	0	0%	0	0%	0	0%	0	0%	0	0%	0	0%
92	Psychologisch/psychiatrisch probleem	0	0%	0	0%	0	0%	0	0%	0	0%	0	0%
93	Fertiliteitsprobleem	0	0%	0	0%	0	0%	1	1%	0	0%	1	0%
94	MRK-probleem	0	0%	0	0%	0	0%	1	1%	0	0%	1	0%
95	Chronische buikpijn	0	0%	0	0%	0	0%	0	0%	0	0%	0	0%
96	Chronische pijn aan vulva/vagina	5	12%	0	0%	0	0%	2	2%	0	0%	7	2%
97	Gynaecologische kanker	0	0%	0	0%	0	0%	1	1%	0	0%	1	0%
98	Congenitale gynaecologische/urologische afwijking	0	0%	0	0%	0	0%	2	2%	0	0%	2	0%
901	Problemen rond zwangerschap	0	0%	0	0%	0	0%	0	0%	0	0%	0	0%
902	Ander gynaecologische probleem	0	0%	0	0%	0	0%	0	0%	0	0%	0	0%
903	Ander urologisch probleem	0	0%	0	0%	0	0%	0	0%	0	0%	0	0%
904	Andere oncologische problemen	0	0%	0	0%	0	0%	0	0%	0	0%	0	0%
918	Anders	0	0%	0	0%	0	0%	0	0%	0	0%	0	0%
	Ander seksuologisch probleem	1	2%	0	0%	2	2%	0	0%	0	0%	3	1%
	Onbekend	1	2%	1	1%	1	1%	0	0%	0	0%	3	1%
<b>Totaal</b>		<b>41</b>	<b>100%</b>	<b>104</b>	<b>100%</b>	<b>83</b>	<b>100%</b>	<b>124</b>	<b>100%</b>	<b>105</b>	<b>100%</b>	<b>457</b>	<b>100%</b>

### 3.2.4 Differentiatie I: primair vs. verworven

Differentiatie I	EMCR		HAGA		MCL		RUMC		ZR		Totaal	
Primair	18	27%	92	49%	-	-	-	-	-	-	110	43%
Verworven	46	68%	94	50%	-	-	-	-	-	-	140	55%
Anders	0	0%	0	0%	-	-	-	-	-	-	0	0%
Onbekend	4	6%	1	1%	-	-	-	-	-	-	5	2%
<b>Totaal</b>	<b>68</b>	<b>100%</b>	<b>187</b>	<b>100%</b>	<b>-</b>	<b>-</b>	<b>-</b>	<b>-</b>	<b>-</b>	<b>-</b>	<b>255</b>	<b>100%</b>

### 3.2.5 Differentiatie II: situationeel vs. generaliseerd

Differentiatie II	EMCR		HAGA		MCL		RUMC		ZR		Totaal	
Situationeel	9	13%	40	21%	-	-	-	-	-	-	49	19%
Gegeneraliseerd	56	82%	146	78%	-	-	-	-	-	-	202	79%
Anders	0	0%	0	0%	-	-	-	-	-	-	0	0%
Onbekend	3	4%	1	1%	-	-	-	-	-	-	4	2%
<b>Totaal</b>	<b>68</b>	<b>100%</b>	<b>187</b>	<b>100%</b>	<b>-</b>	<b>-</b>	<b>-</b>	<b>-</b>	<b>-</b>	<b>-</b>	<b>255</b>	<b>100%</b>

### 3.2.6 Behandelsoort

Behandelsoort*	EMCR		HAGA		MCL		RUMC		ZR		Totaal	
Psycho-educatie	62	91%	56	30%	-	-	-	-	-	-	118	46%
Sekseducatie	49	72%	117	63%	-	-	-	-	-	-	166	65%
Lichamelijk (educatief) onderzoek	4	6%	35	19%	-	-	-	-	-	-	39	15%
Cognitieve gedragstherapie	32	47%	108	58%	-	-	-	-	-	-	140	55%
Sensatiefocus	31	46%	58	31%	-	-	-	-	-	-	89	35%
Medicatie	3	4%	49	26%	-	-	-	-	-	-	52	20%
Systeemtherapie	10	15%	14	8%	-	-	-	-	-	-	24	9%
EMDR/traumabehandeling	1	2%	13	7%	-	-	-	-	-	-	14	6%
Minstens één behandelsoort bekend	63	93%	175	94%	-	-	-	-	-	-	238	93%

\*Per patiënt waren meerdere behandelingen mogelijk.

### 3.2.7 Somatische comorbiditeit

Somatische comorbiditeit*	EMCR		HAGA		MCL		RUMC		ZR		Totaal	
Gynaecologische aandoening	19	28%	35	19%	23	14%	44	17%	21	10%	142	16%
Urologische aandoening	9	13%	18	10%	13	8%	3	1%	3	2%	46	5%
Bekkenbodempromblematiek	0	0%	2	1%	9	6%	51	20%	47	23%	109	12%
SOA(s)/HIV	0	0%	1	1%	0	0%	0	0%	0	0%	1	0%
Endocrinologische aandoening: diabetes	1	2%	4	2%	5	3%	0	0%	0	0%	10	1%
Endocrinologische aandoening: overig	7	10%	1	1%	2	1%	5	2%	1	1%	16	2%
Reumatologische aandoening	3	4%	3	2%	0	0%	0	0%	2	1%	8	1%
MDL-aandoeningen	1	2%	6	3%	0	0%	1	0%	1	1%	9	1%
Cardiovasculaire aandoening	3	4%	9	5%	11	7%	3	1%	1	1%	27	3%
Hematologische aandoening	0	0%	3	2%	0	0%	2	1%	0	0%	5	0%
Oncologische aandoening	19	28%	6	3%	10	6%	19	8%	4	2%	58	7%
Neurologische aandoening	1	2%	5	3%	10	6%	7	3%	4	2%	27	3%
Longaandoening	1	2%	1	1%	0	0%	3	1%	1	1%	6	0%
Dermatologische aandoeningen	5	7%	5	3%	0	0%	1	0%	2	1%	13	1%
KNO- en oogheelkundige aandoening	1	2%	0	0%	1	1%	1	0%	0	0%	3	0%
MKA-aandoening	0	0%	0	0%	0	0%	0	0%	0	0%	0	0%
Chronische pijn (SOLK)	0	0%	7	4%	3	2%	7	3%	1	1%	18	2%
Somatische problemen partner	0	0%	0	0%	0	0%	3	1%	1	1%	4	0%
Overig, namelijk	1	2%	6	3%	22	14%	8	3%	8	4%	45	5%
Geen somatische comorbiditeit	4	6%	21	11%	45	28%	37	15%	14	7%	121	14%
Onbekend	0	0%	71	38%	35	22%	116	46%	111	54%	333	38%
<b>Totaal</b>	<b>68</b>	<b>100%</b>	<b>187</b>	<b>100%</b>	<b>163</b>	<b>100%</b>	<b>255</b>	<b>100%</b>	<b>204</b>	<b>100%</b>	<b>877</b>	<b>100%</b>

\*Per patiënt waren maximaal twee somatische comorbiteiten mogelijk.



### 3.2.8 Psychologische/psychiatrische comorbiditeit

Psychologische/ psychiatrische comorbiditeit*	EMCR		HAGA		MCL		RUMC		ZR		Totaal	
Angststoornis: OCD	1	2%	7	4%	-	-	-	-	-	-	8	3%
Angststoornis: PTSS	3	4%	9	5%	-	-	-	-	-	-	12	5%
Angststoornis: overig	6	9%	30	16%	-	-	-	-	-	-	36	14%
Stemmingsstoornis	5	7%	16	9%	-	-	-	-	-	-	21	8%
Persoonlijkheidsstoornis	1	2%	3	2%	-	-	-	-	-	-	4	2%
Eetstoornis	1	2%	1	1%	-	-	-	-	-	-	2	1%
Ontwikkelingsstoornis: ASS	1	2%	4	2%	-	-	-	-	-	-	5	2%
Ontwikkelingsstoornis: LVB	0	0%	0	0%	-	-	-	-	-	-	0	0%
Ontwikkelingsstoornis: ADHD	2	3%	1	1%	-	-	-	-	-	-	3	1%
Ontwikkelingsstoornis: overig	0	0%	0	0%	-	-	-	-	-	-	0	0%
Dissociatieve stoornis	0	0%	0	0%	-	-	-	-	-	-	0	0%
Psychotische stoornis	0	0%	0	0%	-	-	-	-	-	-	0	0%
Verslavingsproblematiek	0	0%	0	0%	-	-	-	-	-	-	0	0%
Huiselijk geweld	0	0%	1	1%	-	-	-	-	-	-	1	0%
Seksueel misbruik	0	0%	12	6%	-	-	-	-	-	-	12	5%
Relatieproblematiek	0	0%	20	11%	-	-	-	-	-	-	20	8%
Psychische problemen partner	0	0%	1	1%	-	-	-	-	-	-	1	0%
Overig	1	2%	4	2%	-	-	-	-	-	-	5	2%
Geen psychologische comorbiditeit	48	71%	1	1%	-	-	-	-	-	-	49	19%
Onbekend	4	6%	84	45%	-	-	-	-	-	-	88	35%
<b>Totaal</b>	<b>68</b>	<b>100%</b>	<b>187</b>	<b>100%</b>	-	-	-	-	-	-	<b>255</b>	<b>100%</b>

\*Per patiënt waren maximaal twee psychologische/psychiatrische comorbiteiten mogelijk.

### 3.3 Afgesloten behandelingen

#### 3.3.1 Aantal en type gesprekken

Aantal gesprekken individueel	EMCR		HAGA		MCL		RUMC		ZR		Totaal	
0	10	15%	7	4%	13	8%	33	13%	24	12%	87	10%
1	14	21%	55	29%	39	24%	58	23%	81	40%	247	28%
2-3	14	21%	43	23%	56	34%	67	26%	46	23%	226	26%
4-5	9	13%	13	7%	12	7%	18	7%	7	3%	59	7%
6-10	13	19%	18	10%	3	2%	9	3%	0	0%	43	5%
Meer	3	4%	10	5%	0	0%	2	1%	0	0%	15	2%
Onbekend	5	7%	41	22%	40	25%	68	27%	46	23%	200	23%
<b>Totaal</b>	<b>68</b>	<b>100%</b>	<b>187</b>	<b>100%</b>	<b>163</b>	<b>100%</b>	<b>255</b>	<b>100%</b>	<b>204</b>	<b>100%</b>	<b>877</b>	<b>100%</b>
Aantal gesprekken met paar												
0	32	47%	103	55%	89	55%	124	49%	108	53%	456	52%
1	9	13%	10	5%	18	11%	27	11%	21	10%	85	10%
2-3	17	25%	16	9%	11	7%	27	11%	21	10%	92	11%
4-5	2	3%	4	2%	4	3%	6	3%	6	3%	22	3%
6-10	3	4%	10	5%	2	1%	2	1%	2	1%	19	2%
Meer	1	2%	3	2%	0	0%	1	0%	0	0%	5	1%
Onbekend	4	6%	41	22%	39	24%	68	27%	46	23%	198	23%
<b>Totaal</b>	<b>68</b>	<b>100%</b>	<b>187</b>	<b>100%</b>	<b>163</b>	<b>100%</b>	<b>255</b>	<b>100%</b>	<b>204</b>	<b>100%</b>	<b>877</b>	<b>100%</b>
Aantal gesprekken in groep												
0	68	100%	146	78%	122	75%	187	73%	154	76%	677	77%
1	0	0%	0	0%	0	0%	0	0%	0	0%	0	0%
2-3	0	0%	0	0%	0	0%	0	0%	0	0%	0	0%
4-5	0	0%	0	0%	0	0%	0	0%	0	0%	0	0%
6-10	0	0%	0	0%	0	0%	0	0%	0	0%	0	0%
Meer	0	0%	0	0%	0	0%	0	0%	0	0%	0	0%
Onbekend	0	0%	41	22%	41	25%	68	27%	50	25%	200	23%
<b>Totaal</b>	<b>68</b>	<b>100%</b>	<b>187</b>	<b>100%</b>	<b>163</b>	<b>100%</b>	<b>255</b>	<b>100%</b>	<b>204</b>	<b>100%</b>	<b>877</b>	<b>100%</b>
Aantal gesprekken totaal												
0	0	0%	0	0%	0	0%	1	0%	0	0%	1	0%
1	15	22%	43	23%	32	20%	54	21%	76	37%	220	25%
2-3	19	28%	40	21%	67	41%	89	35%	56	28%	271	31%
4-5	7	10%	22	12%	17	10%	29	11%	18	9%	93	11%
6-10	16	24%	25	13%	8	5%	9	4%	4	2%	62	7%
Meer	6	9%	17	9%	0	0%	5	2%	0	0%	28	3%
Onbekend	5	7%	40	21%	39	24%	68	27%	50	25%	202	23%
<b>Totaal</b>	<b>68</b>	<b>100%</b>	<b>187</b>	<b>100%</b>	<b>163</b>	<b>100%</b>	<b>255</b>	<b>100%</b>	<b>204</b>	<b>100%</b>	<b>877</b>	<b>100%</b>
Gemiddeld aantal gesprekken		4,9		6,6		2,5		2,8		2,1		4,7

### 3.3.2 Behandelduur

Duur behandeling (in maanden)	EMCR		HAGA		MCL		RUMC		ZR		Totaal	
0	15	22%	40	21%	31	19%	59	23%	78	38%	223	26%
1	8	12%	24	13%	10	6%	19	8%	7	3%	68	8%
2-3	9	13%	31	17%	21	13%	32	13%	26	13%	119	14%
4-6	13	19%	14	8%	20	12%	31	12%	17	8%	95	11%
7-9	7	10%	12	6%	8	5%	17	7%	16	8%	60	7%
10-12	4	6%	6	3%	4	3%	9	4%	11	5%	34	4%
Langer	9	13%	16	9%	0	0%	6	2%	1	1%	32	4%
Onbekend	3	4%	44	24%	69	42%	82	32%	47	23%	245	28%
<b>Totaal</b>	<b>68</b>	<b>100%</b>	<b>187</b>	<b>100%</b>	<b>163</b>	<b>100%</b>	<b>255</b>	<b>100%</b>	<b>204</b>	<b>100%</b>	<b>877</b>	<b>100%</b>
Gemiddeld aantal maanden	5		6,5		2,8		3,3		2,7		4,1	

### 3.3.3 Afronding

Afsluiting	EMCR		HAGA		MCL		RUMC		ZR		Totaal	
In overleg	52	77%	115	62%	108	67%	181	71%	126	62%	582	66%
Weggebleven	13	19%	30	16%	9	6%	3	1%	30	15%	85	10%
Onbekend	3	4%	42	23%	46	28%	71	28%	48	24%	210	24%
<b>Totaal</b>	<b>68</b>	<b>100%</b>	<b>187</b>	<b>100%</b>	<b>163</b>	<b>100%</b>	<b>255</b>	<b>100%</b>	<b>204</b>	<b>100%</b>	<b>877</b>	<b>100%</b>
<b>Behandeldoelen behaald?</b>												
Niet behaald	7	10%	35	19%	1	1%	-	-	-	-	43	10%
Deels behaald	20	29%	48	26%	12	7%	-	-	-	-	80	19%
Volledig behaald	17	25%	44	24%	14	9%	-	-	-	-	75	18%
Niet te beoordelen	20	29%	13	7%	30	18%	-	-	-	-	63	15%
Onbekend	4	6%	47	25%	106	65%	-	-	-	-	157	38%
<b>Totaal</b>	<b>68</b>	<b>100%</b>	<b>187</b>	<b>100%</b>	<b>163</b>	<b>100%</b>	<b>-</b>	<b>-</b>	<b>-</b>	<b>-</b>	<b>418</b>	<b>100%</b>
<b>(Terug)verwezen naar:*</b>												
Huisarts	0	0%	-	-	-	-	2	1%	-	-	2	1%
(Bekken)fysiotherapeut	4	6%	-	-	-	-	6	2%	-	-	10	3%
Gynaecoloog e.z.	3	4%	-	-	-	-	4	2%	-	-	7	2%
Uroloog e.z.	1	2%	-	-	-	-	15	6%	-	-	16	6%
Andere somatisch specialist	1	2%	-	-	-	-	3	1%	-	-	4	1%
Gynaecoloog elders	2	3%	-	-	-	-	0	0%	-	-	2	1%
Uroloog elders	2	3%	-	-	-	-	1	0%	-	-	3	1%
Andere som. spec. elders	1	2%	-	-	-	-	2	1%	-	-	1	0%
POH-GGZ	0	0%	-	-	-	-	0	0%	-	-	0	0%
Psycholoog/psychotherapeut	10	15%	-	-	-	-	4	2%	-	-	14	4%
Psychiater	0	0%	-	-	-	-	1	0%	-	-	1	0%
Seksuoloog elders	3	4%	-	-	-	-	3	1%	-	-	6	2%
Specialistisch verpleegkundige	0	0%	-	-	-	-	0	0%	-	-	0	0%
Maatschappelijk werker	1	2%	-	-	-	-	0	0%	-	-	1	0%
Geen verwijzingen	35	52%	-	-	-	-	143	56%	-	-	178	55%
Overig	0	0%	-	-	-	-	1	0%	-	-	1	0%
Onbekend	5	7%	-	-	-	-	72	28%	-	-	77	24%
<b>Totaal</b>	<b>68</b>	<b>100%</b>	<b>-</b>	<b>-</b>	<b>-</b>	<b>-</b>	<b>255</b>	<b>100%</b>	<b>-</b>	<b>-</b>	<b>323</b>	<b>100%</b>

\* EMCR & RUMC: verwijzing tijdens of na behandeling.

### 3.4 Conclusie

In dit hoofdstuk worden de registratiegegevens over 2020 van twee academische en drie niet-academische ziekenhuizen gepresenteerd.

Bij de vijf instellingen die over 2020 gegevens hebben aangeleverd, meldden zich in totaal 877 nieuwe cliënten. Van de cliënten is 52% van het vrouwelijk geslacht. Een derde van de nieuwe cliënten (33%) is jonger dan 30 jaar. Drie op de tien (30%) heeft een migratieachtergrond. De belangrijkste verwijzer is de huisarts (33%), gevolgd door de uroloog (31%) en gynaecoloog e.z. (23%).

De aanmeldklacht blijkt na de intake in 35% van de gevallen een seksueel pijnprobleem, in 32% van de gevallen een probleem met de seksuele opwindning en in 11% van de gevallen een probleem met het seksueel verlangen. Zoals bij alle eerdere LOPS-rapporten worden mannen met erectieproblemen (57%) en vrouwen met oppervlakkige dyspareunie (44%) het vaakst geregistreerd. Verder worden er relatief veel mannen gezien met een orgasmeprobleem (9%), verminderd seksueel verlangen (6%) en voortijdig orgasme (4%). Daarnaast rapporteren vrouwelijke patiënten relatief vaak vaginisme (14%), verminderd seksueel verlangen (13%) en orgasmeproblemen (4%). Belangrijke somatische co-morbiditeit is gynaecologische aandoening (16%), (bekken)problematiek (12%) oncologische aandoening (7%), cardiovasculaire aandoening (6%) en urologische aandoening (5%).

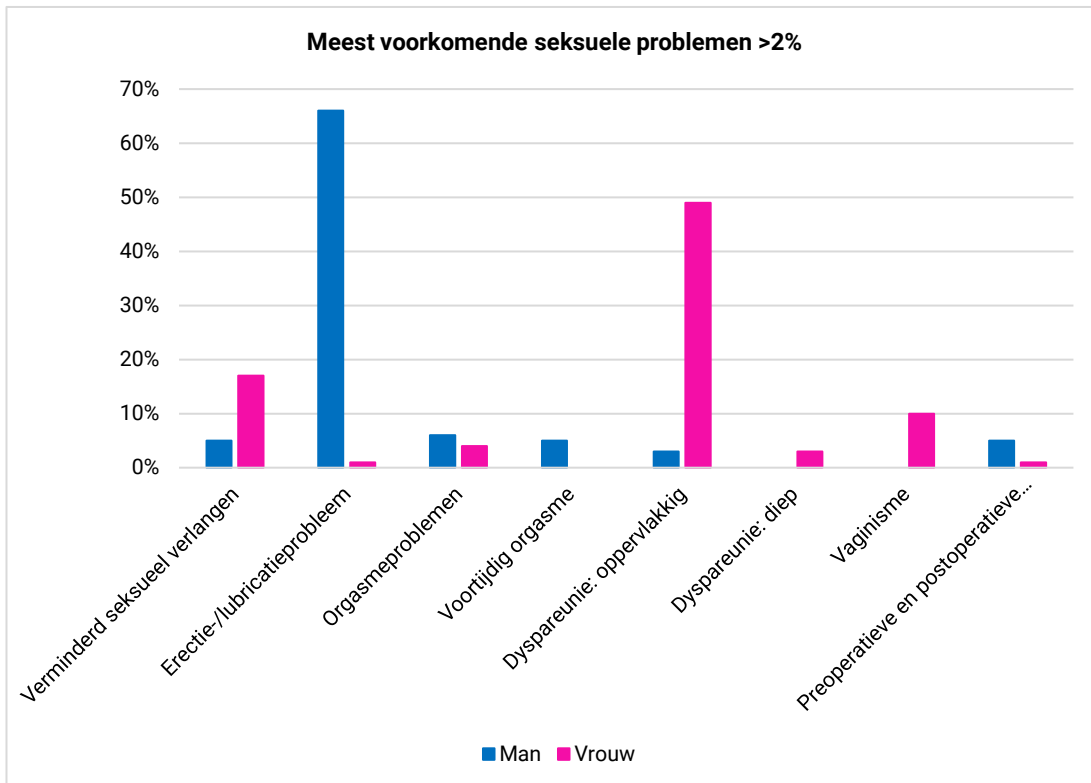
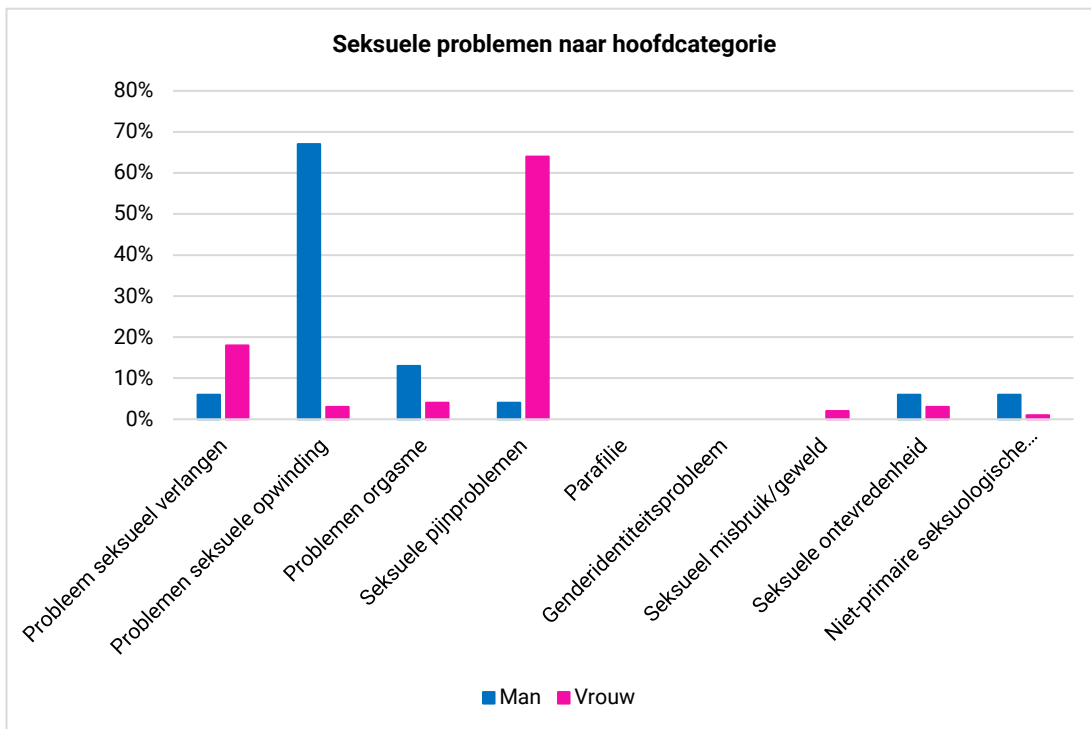
Gemiddeld bestond een behandeling uit 4,7 gesprekken. Bij ruim de helft (52%) van de patiënten vonden er uitsluitend individuele gesprekken plaats, bij 15% vonden individuele en partner-relatiegesprekken plaats, bij 10% vonden er uitsluitend partner-relatiegesprekken plaats. In geen enkel geval nam iemand deel aan een groepsbehandeling. Een behandeling duurde gemiddeld 4,1 maanden. In bijna drie op de vijf (59%) gevallen nam de behandeling niet meer dan zes maanden in beslag. De behandeling werd in 66% van de gevallen in overleg afgesloten en bij ongeveer een op de vijf (18%) cliënten werden de behandeldoelen volledig behaald.

## 4 Registratiedata 2021



### 4.1 Overzicht LOPS-registratie 2021

#### 4.1.1 Overzicht seksuele problemen (aanmeldklacht)



## 4.1.2 Aanmeldklacht (eerste gesprek in 2021)

Hoofdprobleem patiënt		Man		Vrouw		Totaal	
<b>Probleem seksueel verlangen</b>		<b>24</b>	<b>6%</b>	<b>89</b>	<b>18%</b>	<b>113</b>	<b>12%</b>
11	Verminderd seksueel verlangen	21	5%	80	17%	101	11%
12	Seksuele aversie	1	0%	5	1%	6	1%
13	Overmatig seksueel verlangen	0	0%	2	0%	2	0%
18	Anders	2	1%	2	0%	4	0%
<b>Problemen seksuele opwinding</b>		<b>284</b>	<b>67%</b>	<b>12</b>	<b>3%</b>	<b>296</b>	<b>33%</b>
21	Probleem subjectieve opwinding	5	1%	4	1%	9	1%
22	Erectie-/lubricatieprobleem	279	66%	4	1%	283	32%
28	Anders	0	0%	4	1%	4	0%
<b>Problemen orgasme</b>		<b>54</b>	<b>13%</b>	<b>20</b>	<b>4%</b>	<b>74</b>	<b>7%</b>
31	Orgasme problemen	27	6%	17	4%	44	5%
32	Voortijdig orgasme	21	5%	0	0%	21	2%
33	Anhedonisch orgasme	1	0%	1	0%	2	0%
34	Ejaculatieprobleem	3	1%	0	0%	3	0%
38	Anders	2	1%	2	0%	4	0%
<b>Seksuele pijnproblemen</b>		<b>15</b>	<b>4%</b>	<b>301</b>	<b>64%</b>	<b>317</b>	<b>35%</b>
411	Genitale pijn	2	1%	5	1%	7	1%
412	Dyspareunie: Oppervlakkig	13	3%	228	49%	241	27%
413	Dyspareunie: Diep	0	0%	16	3%	16	2%
42	Vaginisme	0	0%	47	10%	47	5%
43	Pijn in andere lichaamsdelen	0	0%	0	0%	0	0%
44	Afname gevoeligheid geslachtsdelen	0	0%	1	0%	1	0%
48	Anders	0	0%	4	1%	4	0%
<b>Parafilie</b>		<b>1</b>	<b>0%</b>	<b>0</b>	<b>0%</b>	<b>1</b>	<b>0%</b>
<b>Genderidentiteitsproblemen</b>		<b>1</b>	<b>0%</b>	<b>1</b>	<b>0%</b>	<b>2</b>	<b>0%</b>
<b>Seksueel misbruik/geweld</b>		<b>0</b>	<b>0%</b>	<b>7</b>	<b>2%</b>	<b>7</b>	<b>1%</b>
71	Problematiek van de dader	0	0%	0	0%	0	0%
72	Problematiek van het slachtoffer	0	0%	7	2%	7	1%
78	Anders	0	0%	0	0%	0	0%
<b>Seksuele ontevredenheid</b>		<b>17</b>	<b>6%</b>	<b>15</b>	<b>3%</b>	<b>32</b>	<b>3%</b>
81	Over frequentie seksueel contact met partner	2	1%	6	1%	8	1%
82	Over aard seksueel contact met partner	2	1%	0	0%	2	0%
83	Over seksueel contact met derde(n)	0	0%	0	0%	0	0%
84	Over de eigen seksuele oriëntatie (homo/bi)	0	0%	0	0%	0	0%
851	Over het eigen lichaam	7	2%	4	1%	11	1%
852	Over het eigen genitaal	0	0%	0	0%	0	0%
85	Over het eigen uiterlijk	0	0%	0	0%	0	0%
86	Over het ontbreken van een partner	2	1%	1	0%	3	0%
87	Relatieproblemen	1	0%	1	0%	2	0%
88	Anders	3	1%	3	1%	6	1%
<b>Niet-primaire seksuologische problemen</b>		<b>23</b>	<b>6%</b>	<b>13</b>	<b>1%</b>	<b>36</b>	<b>3%</b>
91	Preoperatieve en postoperatieve seksuologische behandeling/consult (e.g. hymenreconstructie)	19	5%	1	0%	20	2%
92	Psychologisch/psychiatrisch probleem	0	0%	0	0%	0	0%
93	Fertiliteitsprobleem	0	0%	1	0%	1	0%
94	MRK-probleem	0	0%	1	0%	1	0%
95	Chronische buikpijn	0	0%	1	0%	1	0%

Hoofdprobleem patiënt		Man		Vrouw		Totaal	
96	Chronische pijn aan vulva/vagina (niet dyspareunie)	1	0%	6	1%	7	1%
97	Gynaecologische kanker	0	0%	1	0%	1	0%
98	Congenitale gynaecologische/urologische afwijking	0	0%	1	0%	1	0%
901	Problemen rond zwangerschap (bv. angst/depressie na bevalling)	0	0%	0	0%	0	0%
902	Ander gynaecologische probleem	0	0%	0	0%	0	0%
903	Ander urologisch probleem	2	1%	1	0%	3	0%
905	Andere oncologische problemen (niet gynaecologisch)	0	0%	0	0%	0	0%
918	Anders	1	0%	0	0%	1	0%
Ander seksuologisch probleem		2	1%	3	1%	5	1%
Onbekend		2	0%	5	1%	7	1%
<b>Totaal</b>		<b>423</b>	<b>100%</b>	<b>466</b>	<b>100%</b>	<b>889</b>	<b>100%</b>

## 4.2 LOPS registratie per instelling

### 4.2.1 Demografische gegevens patiënten

Demografische gegevens	EMCR		HAGA		MCL		RUMC		ZR		Totaal	
<b>Geslacht</b>												
Mannen	17	21%	33	43%	73	57%	140	50%	160	49%	423	48%
Vrouwen	64	79%	43	57%	56	43%	139	50%	164	51%	466	52%
Anders	0	0%	0	0%	0	0%	1	0%	1	0%	2	0%
<b>Totaal</b>	<b>81</b>	<b>100%</b>	<b>76</b>	<b>100%</b>	<b>129</b>	<b>100%</b>	<b>280</b>	<b>100%</b>	<b>325</b>	<b>100%</b>	<b>891</b>	<b>100%</b>
<b>Seksuele geaardheid</b>												
Heteroseksueel	72	89%	72	95%	-	-	-	-	-	-	144	92%
Homoseksueel	1	1%	4	5%	-	-	-	-	-	-	5	3%
Biseksueel	4	5%	0	0%	-	-	-	-	-	-	4	3%
Aseksueel	0	0%	0	0%	-	-	-	-	-	-	0	0%
Onbekend	4	5%	0	0%	-	-	-	-	-	-	4	3%
<b>Totaal</b>	<b>81</b>	<b>100%</b>	<b>76</b>	<b>100%</b>	<b>-</b>	<b>-</b>	<b>-</b>	<b>-</b>	<b>-</b>	<b>-</b>	<b>157</b>	<b>100%</b>
<b>Partner</b>												
Man met mannelijke partner	1	1%	1	1%	2	2%	4	1%	4	1%	12	1%
Man met vrouwelijke partner	9	11%	25	33%	55	43%	112	40%	122	37%	323	36%
Man zonder partner	7	9%	7	9%	6	5%	24	9%	34	10%	78	9%
Vrouw met mannelijke partner	51	63%	37	49%	49	38%	102	36%	136	42%	375	42%
Vrouw met vrouwelijke partner	3	4%	0	0%	1	1%	6	2%	4	1%	14	2%
Vrouw zonder partner	10	12%	6	8%	4	3%	31	11%	23	7%	74	8%
Anders	0	0%	0	0%	5	4%	0	0%	0	0%	5	1%
Onbekend	0	0%	0	0%	7	5%	0	0%	1	0%	8	1%
<b>Totaal</b>	<b>81</b>	<b>100%</b>	<b>76</b>	<b>100%</b>	<b>129</b>	<b>100%</b>	<b>279</b>	<b>100%</b>	<b>324</b>	<b>100%</b>	<b>889</b>	<b>100%</b>
<b>Relatieduur</b>												
Minder dan 1 jaar	2	3%	7	9%	-	-	-	-	-	-	9	6%
1-5 jaar	16	20%	26	34%	-	-	-	-	-	-	42	27%
6-10 jaar	16	20%	12	16%	-	-	-	-	-	-	28	18%
11-20 jaar	12	15%	9	12%	-	-	-	-	-	-	21	13%
21-30 jaar	7	9%	2	3%	-	-	-	-	-	-	9	6%
31-40 jaar	5	6%	1	1%	-	-	-	-	-	-	6	4%
Meer dan 40 jaar	1	1%	2	3%	-	-	-	-	-	-	3	2%
Geen partner	17	21%	13	17%	-	-	-	-	-	-	30	19%
Onbekend	5	6%	4	5%	-	-	-	-	-	-	9	6%
<b>Totaal</b>	<b>81</b>	<b>100%</b>	<b>76</b>	<b>100%</b>	<b>-</b>	<b>-</b>	<b>-</b>	<b>-</b>	<b>-</b>	<b>-</b>	<b>157</b>	<b>100%</b>
<b>Leeftijd patiënt (bij eerste gesprek)</b>												
0-9	0	0%	0	0%	0	0%	0	0%	0	0%	0	0%
10-19	2	3%	3	4%	2	2%	13	5%	9	3%	29	3%
20-29	17	21%	21	28%	25	19%	88	31%	96	30%	247	28%
30-39	26	32%	13	17%	26	20%	43	15%	55	17%	163	18%
40-49	11	14%	17	22%	19	15%	34	12%	43	13%	124	14%
50-59	13	16%	10	13%	28	22%	44	16%	66	20%	157	18%
60-69	1	1%	8	11%	23	18%	44	16%	42	13%	130	15%
70-79	0	0%	3	4%	4	3%	14	5%	12	4%	34	4%
80-89	0	0%	0	0%	1	1%	0	0%	2	1%	3	0%
90>	0	0%	1	1%	1	1%	0	0%	0	0%	2	0%
Onbekend	2	3%	0	0%	0	0%	0	0%	0	0%	2	0%



Demografische gegevens	EMCR		HAGA		MCL		RUMC		ZR		Totaal	
<b>Totaal</b>	<b>81</b>	<b>100%</b>	<b>76</b>	<b>100%</b>	<b>129</b>	<b>100%</b>	<b>280</b>	<b>100%</b>	<b>325</b>	<b>100%</b>	<b>891</b>	<b>100%</b>
<b>Etniciteit</b>												
Nederlandse/Westers	62	77%	52	68%	-	-	-	-	-	-	114	73%
Turks, 1e generatie	1	1%	4	5%	-	-	-	-	-	-	5	3%
Turks, 2e generatie	3	4%	3	4%	-	-	-	-	-	-	6	4%
Marokkaans, 1e generatie	0	0%	0	0%	-	-	-	-	-	-	0	0%
Marokkaans, 2e generatie	1	1%	1	1%	-	-	-	-	-	-	2	1%
Antilliaans, 1e generatie	1	1%	2	3%	-	-	-	-	-	-	3	2%
Antilliaans, 2e generatie	0	0%	0	0%	-	-	-	-	-	-	0	0%
Surinaams, 1e generatie	1	1%	3	4%	-	-	-	-	-	-	4	3%
Surinaams, 2e generatie	0	0%	3	4%	-	-	-	-	-	-	3	2%
Anders, niet westers	4	5%	7	9%	-	-	-	-	-	-	11	7%
Onbekend	8	10%	1	1%	-	-	-	-	-	-	9	6%
<b>Totaal</b>	<b>81</b>	<b>100%</b>	<b>76</b>	<b>100%</b>	<b>-</b>	<b>-</b>	<b>-</b>	<b>-</b>	<b>-</b>	<b>-</b>	<b>157</b>	<b>100%</b>

#### 4.2.2 Verwijzer

Verwijzer	EMCR		HAGA		MCL		RUMC		ZR		Totaal	
Huisarts	1	1%	34	45%	80	62%	80	29%	69	21%	264	30%
(Bekken)fysiotherapeut	1	1%	5	7%	2	2%	1	0%	1	0%	10	1%
Gynaecoloog e.z.	43	53%	20	26%	20	16%	63	23%	69	21%	215	24%
Uroloog e.z.	4	5%	12	16%	6	5%	118	42%	151	47%	291	33%
Andere somatisch specialist	14	17%	4	5%	15	12%	8	3%	19	6%	60	7%
Gynaecoloog elders	6	7%	1	1%	1	1%	2	1%	4	1%	14	2%
Uroloog elders	10	12%	0	0%	1	1%	0	0%	0	0%	11	1%
Andere somatisch specialist elders	1	1%	0	0%	1	1%	0	0%	2	1%	4	0%
POH-GGZ	0	0%	0	0%	0	0%	0	0%	0	0%	0	0%
Psycholoog/psychotherapeut	0	0%	0	0%	1	1%	0	0%	0	0%	1	0%
Psychiater	0	0%	0	0%	0	0%	1	0%	3	1%	4	0%
Seksuoloog elders	1	1%	0	0%	0	0%	1	0%	5	2%	7	1%
Specialistisch verpleegkundige	0	0%	0	0%	0	0%	4	1%	0	0%	4	0%
Maatschappelijk werker	0	0%	0	0%	0	0%	0	0%	0	0%	0	0%
Overige, namelijk	0	0%	0	0%	1	1%	1	0%	1	0%	3	0%
Onbekend	0	0%	0	0%	1	1%	1	0%	1	0%	3	0%
<b>Totaal</b>	<b>81</b>	<b>100%</b>	<b>76</b>	<b>100%</b>	<b>129</b>	<b>100%</b>	<b>280</b>	<b>100%</b>	<b>325</b>	<b>100%</b>	<b>891</b>	<b>100%</b>

## 4.2.3 Aanmeldklacht

### Aanmeldklacht alle patiënten

Aanmeldklacht patiënt		EMCR		HAGA		MCL		RUMC		ZR		Totaal	
<b>Probleem seksueel verlangen</b>		<b>28</b>	<b>35%</b>	<b>13</b>	<b>18%</b>	<b>15</b>	<b>12%</b>	<b>24</b>	<b>8%</b>	<b>33</b>	<b>10%</b>	<b>113</b>	<b>12%</b>
11	Verminderd seksueel verlangen	25	31%	8	11%	15	12%	23	8%	30	9%	101	11%
12	Seksuele aversie	0	0%	5	7%	0	0%	1	0%	0	0%	6	1%
13	Overmatig seksueel verlangen	1	1%	0	0%	0	0%	0	0%	1	0%	2	0%
18	Anders	2	3%	0	0%	0	0%	0	0%	2	1%	4	0%
<b>Problemen seksuele opwinding</b>		<b>15</b>	<b>19%</b>	<b>11</b>	<b>15%</b>	<b>62</b>	<b>49%</b>	<b>92</b>	<b>33%</b>	<b>116</b>	<b>36%</b>	<b>296</b>	<b>33%</b>
21	Probleem subjectieve opwinding	1	1%	2	3%	2	2%	0	0%	4	1%	9	1%
22	Erectie-/lubricatieprobleem	12	15%	9	12%	60	47%	90	32%	112	35%	283	32%
28	Anders	2	3%	0	0%	0	0%	2	1%	0	0%	4	0%
<b>Problemen orgasme</b>		<b>2</b>	<b>2%</b>	<b>16</b>	<b>21%</b>	<b>4</b>	<b>3%</b>	<b>22</b>	<b>8%</b>	<b>30</b>	<b>8%</b>	<b>74</b>	<b>7%</b>
31	Orgasme problemen	1	1%	9	12%	3	2%	17	6%	14	4%	44	5%
32	Voortijdig orgasme	0	0%	5	7%	0	0%	2	1%	14	4%	21	2%
33	Anhedonisch orgasme	0	0%	1	1%	0	0%	1	0%	0	0%	2	0%
34	Ejaculatieprobleem	0	0%	0	0%	0	0%	2	1%	1	0%	3	0%
38	Anders	1	1%	1	1%	1	1%	0	0%	1	0%	4	0%
<b>Seksuele pijnproblemen</b>		<b>26</b>	<b>32%</b>	<b>31</b>	<b>41%</b>	<b>38</b>	<b>30%</b>	<b>98</b>	<b>34%</b>	<b>124</b>	<b>38%</b>	<b>371</b>	<b>35%</b>
411	Genitale pijn	0	0%	0	0%	5	4%	1	0%	1	0%	7	1%
412	Dyspareunie: Oppervlakkig	23	28%	15	20%	23	18%	62	22%	119	37%	242	27%
413	Dyspareunie: Diep	2	3%	2	3%	5	4%	5	2%	2	1%	16	2%
42	Vaginisme	1	1%	14	18%	5	4%	26	9%	1	0%	47	5%
43	Pijn in andere lichaamsdelen	0	0%	0	0%	0	0%	0	0%	0	0%	0	0%
44	Afname gevoeligheid geslachtsdelen	0	0%	0	0%	0	0%	0	0%	1	0%	1	0%
48	Anders	0	0%	0	0%	0	0%	4	1%	0	0%	4	0%
<b>Parafilie</b>		<b>1</b>	<b>1%</b>	<b>0</b>	<b>0%</b>	<b>0</b>	<b>0%</b>	<b>0</b>	<b>0%</b>	<b>0</b>	<b>0%</b>	<b>1</b>	<b>0%</b>
<b>Genderidentiteitsproblemen</b>		<b>0</b>	<b>0%</b>	<b>0</b>	<b>0%</b>	<b>0</b>	<b>0%</b>	<b>2</b>	<b>1%</b>	<b>1</b>	<b>0%</b>	<b>3</b>	<b>0%</b>
<b>Seksueel misbruik/geweld</b>		<b>0</b>	<b>0%</b>	<b>1</b>	<b>1%</b>	<b>0</b>	<b>0%</b>	<b>3</b>	<b>1%</b>	<b>3</b>	<b>1%</b>	<b>7</b>	<b>1%</b>
71	Problematiek van de dader	0	0%	0	0%	0	0%	0	0%	0	0%	0	0%
72	Problematiek van het slachtoffer	0	0%	1	1%	0	0%	3	1%	3	1%	7	1%
78	Anders	0	0%	0	0%	0	0%	0	0%	0	0%	0	0%
<b>Seksuele ontevredenheid</b>		<b>1</b>	<b>1%</b>	<b>4</b>	<b>5%</b>	<b>4</b>	<b>4%</b>	<b>10</b>	<b>3%</b>	<b>13</b>	<b>4%</b>	<b>32</b>	<b>3%</b>
81	Over frequentie seksueel contact met partner	1	1%	0	0%	2	2%	1	0%	4	1%	8	1%
82	Over aard seksueel contact met partner	0	0%	1	1%	0	0%	0	0%	1	0%	2	0%
83	Over seksueel contact met derde(n)	0	0%	0	0%	0	0%	0	0%	0	0%	0	0%
84	Over de eigen seksuele oriëntatie (homo/bi)	0	0%	0	0%	0	0%	0	0%	0	0%	0	0%
851	Over het eigen lichaam	0	0%	3	4%	0	0%	3	1%	5	2%	11	1%
852	Over het eigen genitaal	0	0%	0	0%	0	0%	0	0%	0	0%	0	0%
85	Over het eigen uiterlijk	0	0%	0	0%	0	0%	0	0%	0	0%	0	0%
86	Over het ontbreken van een partner	0	0%	0	0%	0	0%	1	0%	2	1%	3	0%
87	Relatieproblemen	0	0%	0	0%	0	0%	2	1%	0	0%	2	0%
88	Anders	0	0%	0	0%	2	2%	3	1%	1	0%	6	1%

Aanmeldklacht patiënt		EMCR		HAGA		MCL		RUMC		ZR		Totaal	
<b>Niet-primaire seksuologische problemen</b>		<b>6</b>	<b>7%</b>	<b>0</b>	<b>0%</b>	<b>0</b>	<b>0%</b>	<b>27</b>	<b>7%</b>	<b>3</b>	<b>1%</b>	<b>36</b>	<b>3%</b>
91	Pre- en postoperatieve seksuologische behandeling/consult	0	0%	0	0%	0	0%	18	6%	2	1%	20	2%
92	Psychologisch/psychiatrisch probleem	0	0%	0	0%	0	0%	0	0%	0	0%	0	0%
93	Fertiliteitsprobleem	1	1%	0	0%	0	0%	0	0%	0	0%	1	0%
94	MRK-probleem	0	0%	0	0%	0	0%	1	0%	0	0%	1	0%
95	Chronische buikpijn	0	0%	0	0%	0	0%	1	0%	0	0%	1	0%
96	Chronische pijn aan vulva/vagina	5	6%	0	0%	0	0%	1	0%	1	0%	7	1%
97	Gynaecologische kanker	0	0%	0	0%	0	0%	1	0%	0	0%	1	0%
98	Congenitale gynaecologische/urologische afwijking	0	0%	0	0%	0	0%	1	0%	0	0%	1	0%
901	Problemen rond zwangerschap	0	0%	0	0%	0	0%	0	0%	0	0%	0	0%
902	Ander gynaecologische probleem	0	0%	0	0%	0	0%	0	0%	0	0%	0	0%
903	Ander urologisch probleem	0	0%	0	0%	0	0%	3	1%	0	0%	3	0%
904	Andere oncologische problemen	0	0%	0	0%	0	0%	0	0%	0	0%	0	0%
918	Anders	0	0%	0	0%	0	0%	1	0%	0	0%	1	0%
	Ander seksuologisch probleem	1	1%	0	0%	1	1%	1	0%	2	1%	5	1%
	Onbekend	1	1%	0	0%	5	4%	1	0%	0	0%	7	1%
<b>Totaal</b>		<b>81</b>	<b>100%</b>	<b>76</b>	<b>100%</b>	<b>129</b>	<b>100%</b>	<b>280</b>	<b>100%</b>	<b>325</b>	<b>100%</b>	<b>891</b>	<b>100%</b>

## Aanmeldklacht mannelijke patiënten

Aanmeldklacht patiënt		EMCR		HAGA		MCL		RUMC		ZR		Totaal	
<b>Probleem seksueel verlangen</b>		<b>2</b>	<b>12%</b>	<b>5</b>	<b>15%</b>	<b>6</b>	<b>8%</b>	<b>4</b>	<b>3%</b>	<b>7</b>	<b>5%</b>	<b>24</b>	<b>6%</b>
11	Verminderd seksueel verlangen	1	6%	4	12%	6	8%	4	3%	6	4%	21	5%
12	Seksuele aversie	0	0%	1	3%	0	0%	0	0%	0	0%	1	0%
13	Overmatig seksueel verlangen	0	0%	0	0%	0	0%	0	0%	0	0%	0	0%
18	Anders	1	6%	1	0%	0	0%	0	0%	1	1%	2	1%
<b>Problemen seksuele opwinding</b>		<b>12</b>	<b>71%</b>	<b>11</b>	<b>33%</b>	<b>60</b>	<b>82%</b>	<b>89</b>	<b>64%</b>	<b>112</b>	<b>70%</b>	<b>284</b>	<b>67%</b>
21	Probleem subjectieve opwinding	1	6%	2	6%	1	1%	0	0%	1	1%	5	1%
22	Erectie-/lubricatieprobleem	11	65%	9	27%	59	81%	89	64%	111	69%	279	66%
28	Anders	0	0%	0	0%	0	0%	0	0%	0	0%	0	0%
<b>Problemen orgasme</b>		<b>0</b>	<b>0%</b>	<b>14</b>	<b>42%</b>	<b>4</b>	<b>5%</b>	<b>15</b>	<b>10%</b>	<b>21</b>	<b>14%</b>	<b>54</b>	<b>13%</b>
31	Orgasme problemen	0	0%	7	21%	3	4%	11	8%	6	4%	27	6%
32	Voortijdig orgasme	0	0%	5	15%	0	0%	2	1%	14	9%	21	5%
33	Anhedonisch orgasme	0	0%	1	3%	0	0%	0	0%	0	0%	1	0%
34	Ejaculatieprobleem	0	0%	0	0%	0	0%	2	1%	1	1%	3	1%
38	Anders	0	0%	1	3%	1	1%	0	0%	0	0%	2	1%
<b>Seksuele pijnproblemen</b>		<b>1</b>	<b>6%</b>	<b>1</b>	<b>3%</b>	<b>1</b>	<b>1%</b>	<b>4</b>	<b>3%</b>	<b>8</b>	<b>5%</b>	<b>15</b>	<b>4%</b>
411	Genitale pijn	0	0%	0	0%	1	1%	0	0%	1	1%	2	1%
412	Dyspareunie: Oppervlakkig	1	6%	1	3%	0	0%	4	3%	7	4%	13	3%
413	Dyspareunie: Diep	0	0%	0	0%	0	0%	0	0%	0	0%	0	0%
42	Vaginisme	0	0%	0	0%	0	0%	0	0%	0	0%	0	0%
43	Pijn in andere lichaamsdelen	0	0%	0	0%	0	0%	0	0%	0	0%	0	0%
44	Afname gevoeligheid geslachtsdelen	0	0%	0	0%	0	0%	0	0%	0	0%	0	0%
48	Anders	0	0%	0	0%	0	0%	0	0%	0	0%	0	0%
<b>Parafilie</b>		<b>1</b>	<b>6%</b>	<b>0</b>	<b>0%</b>	<b>0</b>	<b>0%</b>	<b>0</b>	<b>0%</b>	<b>0</b>	<b>0%</b>	<b>1</b>	<b>0%</b>
<b>Genderidentiteitsproblemen</b>		<b>0</b>	<b>0%</b>	<b>0</b>	<b>0%</b>	<b>0</b>	<b>0%</b>	<b>0</b>	<b>0%</b>	<b>1</b>	<b>1%</b>	<b>1</b>	<b>0%</b>
<b>Seksueel misbruik/geweld</b>		<b>0</b>	<b>0%</b>	<b>0</b>	<b>0%</b>	<b>0</b>	<b>0%</b>	<b>0</b>	<b>0%</b>	<b>0</b>	<b>0%</b>	<b>0</b>	<b>0%</b>
71	Problematiek van de dader	0	0%	0	0%	0	0%	0	0%	0	0%	0	0%
72	Problematiek van het slachtoffer	0	0%	0	0%	0	0%	0	0%	0	0%	0	0%
78	Anders	0	0%	0	0%	0	0%	0	0%	0	0%	0	0%
<b>Seksuele ontevredenheid</b>		<b>0</b>	<b>0%</b>	<b>2</b>	<b>6%</b>	<b>1</b>	<b>1%</b>	<b>6</b>	<b>4%</b>	<b>8</b>	<b>6%</b>	<b>17</b>	<b>6%</b>
81	Over frequentie seksueel contact met partner	0	0%	0	0%	1	1%	0	0%	1	1%	2	1%
82	Over aard seksueel contact met partner	0	0%	1	3%	0	0%	0	0%	1	1%	2	1%
83	Over seksueel contact met derde(n)	0	0%	0	0%	0	0%	0	0%	0	0%	0	0%
84	Over de eigen seksuele oriëntatie (homo/bi)	0	0%	0	0%	0	0%	0	0%	0	0%	0	0%
851	Over het eigen lichaam	0	0%	1	3%	0	0%	3	2%	3	2%	7	2%
852	Over het eigen genitaal	0	0%	0	0%	0	0%	0	0%	0	0%	0	0%
85	Over het eigen uiterlijk	0	0%	0	0%	0	0%	0	0%	0	0%	0	0%
86	Over het ontbreken van een partner	0	0%	0	0%	0	0%	0	0%	2	1%	2	1%
87	Relatieproblemen	0	0%	0	0%	0	0%	1	1%	0	0%	1	0%
88	Anders	0	0%	0	0%	0	0%	2	1%	1	1%	3	1%

Aanmeldklacht patiënt		EMCR		HAGA		MCL		RUMC		ZR		Totaal	
<b>Niet-primaire seksuologische problemen</b>		<b>1</b>	<b>6%</b>	<b>0</b>	<b>0%</b>	<b>0</b>	<b>0%</b>	<b>20</b>	<b>14%</b>	<b>2</b>	<b>1%</b>	<b>23</b>	<b>6%</b>
91	Pre- en postoperatieve seksuologische behandeling/consult	0	0%	0	0%	0	0%	17	12%	2	1%	19	5%
92	Psychologisch/psychiatrisch probleem	0	0%	0	0%	0	0%	0	0%	0	0%	0	0%
93	Fertiliteitsprobleem	0	0%	0	0%	0	0%	0	0%	0	0%	0	0%
94	MRK-probleem	0	0%	0	0%	0	0%	0	0%	0	0%	0	0%
95	Chronische buikpijn	0	0%	0	0%	0	0%	0	0%	0	0%	0	0%
96	Chronische pijn aan vulva/vagina	1	6%	0	0%	0	0%	0	0%	0	0%	1	0%
97	Gynaecologische kanker	0	0%	0	0%	0	0%	0	0%	0	0%	0	0%
98	Congenitale gynaecologische/urologische afwijking	0	0%	0	0%	0	0%	0	0%	0	0%	0	0%
901	Problemen rond zwangerschap	0	0%	0	0%	0	0%	0	0%	0	0%	0	0%
902	Ander gynaecologische probleem	0	0%	0	0%	0	0%	0	0%	0	0%	0	0%
903	Ander urologisch probleem	0	0%	0	0%	0	0%	2	1%	0	0%	2	1%
904	Andere oncologische problemen	0	0%	0	0%	0	0%	0	0%	0	0%	0	0%
918	Anders	0	0%	0	0%	0	0%	1	1%	0	0%	1	0%
	Ander seksuologisch probleem	0	0%	0	0%	0	0%	1	1%	1	1%	2	1%
	Onbekend	0	0%	0	0%	1	1%	1	1%	0	0%	2	1%
<b>Totaal</b>		<b>17</b>	<b>100%</b>	<b>33</b>	<b>100%</b>	<b>73</b>	<b>100%</b>	<b>140</b>	<b>100%</b>	<b>160</b>	<b>100%</b>	<b>423</b>	<b>100%</b>

## Aanmeldklacht vrouwelijke patiënten

Aanmeldklacht patiënt		EMCR		HAGA		MCL		RUMC		ZR		Totaal	
<b>Probleem seksueel verlangen</b>		<b>26</b>	<b>42%</b>	<b>8</b>	<b>16%</b>	<b>9</b>	<b>16%</b>	<b>20</b>	<b>15%</b>	<b>26</b>	<b>17%</b>	<b>89</b>	<b>18%</b>
11	Verminderd seksueel verlangen	24	38%	4	9%	9	16%	19	14%	24	15%	80	17%
12	Seksuele aversie	0	0%	4	9%	0	0%	1	1%	0	0%	5	1%
13	Overmatig seksueel verlangen	1	2%	0	0%	0	0%	0	0%	1	1%	2	0%
18	Anders	1	2%	0	0%	0	0%	0	0%	1	1%	2	0%
<b>Problemen seksuele opwinding</b>		<b>3</b>	<b>5%</b>	<b>0</b>	<b>0%</b>	<b>2</b>	<b>4%</b>	<b>3</b>	<b>2%</b>	<b>4</b>	<b>3%</b>	<b>12</b>	<b>3%</b>
21	Probleem subjectieve opwinding	0	0%	0	0%	1	2%	0	0%	3	2%	4	1%
22	Erectie-/lubricatieprobleem	1	2%	0	0%	1	2%	1	1%	1	1%	4	1%
28	Anders	2	3%	0	0%	0	0%	2	1%	0	0%	4	1%
<b>Problemen orgasme</b>		<b>2</b>	<b>4%</b>	<b>2</b>	<b>5%</b>	<b>0</b>	<b>0%</b>	<b>7</b>	<b>5%</b>	<b>9</b>	<b>6%</b>	<b>20</b>	<b>4%</b>
31	Orgasme problemen	1	2%	2	5%	0	0%	6	4%	8	5%	17	4%
32	Voortijdig orgasme	0	0%	0	0%	0	0%	0	0%	0	0%	0	0%
33	Anhedonisch orgasme	0	0%	0	0%	0	0%	1	1%	0	0%	1	0%
34	Ejaculatieprobleem	0	0%	0	0%	0	0%	0	0%	0	0%	0	0%
38	Anders	1	2%	0	0%	0	0%	0	0%	1	1%	2	0%
<b>Seksuele pijnproblemen</b>		<b>25</b>	<b>39%</b>	<b>30</b>	<b>71%</b>	<b>37</b>	<b>66%</b>	<b>94</b>	<b>69%</b>	<b>115</b>	<b>71%</b>	<b>301</b>	<b>64%</b>
411	Genitale pijn	0	0%	0	0%	4	7%	1	1%	0	0%	5	1%
412	Dyspareunie: Oppervlakkig	22	34%	14	33%	23	41%	58	42%	111	68%	228	49%
413	Dyspareunie: Diep	2	3%	2	5%	5	9%	5	4%	2	1%	16	3%
42	Vaginisme	1	2%	14	33%	5	9%	26	19%	1	1%	47	10%
43	Pijn in andere lichaamsdelen	0	0%	0	0%	0	0%	0	0%	0	0%	0	0%
44	Afname gevoeligheid geslachtsdelen	0	0%	0	0%	0	0%	0	0%	1	1%	1	0%
48	Anders	0	0%	0	0%	0	0%	4	3%	0	0%	4	1%
<b>Parafilie</b>		<b>0</b>	<b>0%</b>	<b>0</b>	<b>0%</b>	<b>0</b>	<b>0%</b>	<b>0</b>	<b>0%</b>	<b>0</b>	<b>0%</b>	<b>0</b>	<b>0%</b>
<b>Genderidentiteitsproblemen</b>		<b>0</b>	<b>0%</b>	<b>0</b>	<b>0%</b>	<b>0</b>	<b>0%</b>	<b>1</b>	<b>1%</b>	<b>0</b>	<b>0%</b>	<b>1</b>	<b>0%</b>
<b>Seksueel misbruik/geweld</b>		<b>0</b>	<b>0%</b>	<b>1</b>	<b>2%</b>	<b>0</b>	<b>0%</b>	<b>3</b>	<b>2%</b>	<b>3</b>	<b>2%</b>	<b>7</b>	<b>2%</b>
71	Problematiek van de dader	0	0%	0	0%	0	0%	0	0%	0	0%	0	0%
72	Problematiek van het slachtoffer	0	0%	1	2%	0	0%	3	2%	3	2%	7	2%
78	Anders	0	0%	0	0%	0	0%	0	0%	0	0%	0	0%
<b>Seksuele ontevredenheid</b>		<b>1</b>	<b>2%</b>	<b>2</b>	<b>5%</b>	<b>3</b>	<b>6%</b>	<b>4</b>	<b>4%</b>	<b>5</b>	<b>3%</b>	<b>15</b>	<b>3%</b>
81	Over frequentie seksueel contact met partner	1	2%	0	0%	1	2%	1	1%	3	2%	6	1%
82	Over aard seksueel contact met partner	0	0%	0	0%	0	0%	0	0%	0	0%	0	0%
83	Over seksueel contact met derde(n)	0	0%	0	0%	0	0%	0	0%	0	0%	0	0%
84	Over de eigen seksuele oriëntatie (homo/bi)	0	0%	0	0%	0	0%	0	0%	0	0%	0	0%
851	Over het eigen lichaam	0	0%	2	5%	0	0%	0	0%	2	1%	4	1%
852	Over het eigen genitaal	0	0%	0	0%	0	0%	0	0%	0	0%	0	0%
85	Over het eigen uiterlijk	0	0%	0	0%	0	0%	0	0%	0	0%	0	0%
86	Over het ontbreken van een partner	0	0%	0	0%	0	0%	1	1%	0	0%	1	0%
87	Relatieproblemen	0	0%	0	0%	0	0%	1	1%	0	0%	1	0%
88	Anders	0	0%	0	0%	2	4%	1	1%	0	0%	3	1%

Aanmeldklacht patiënt		EMCR		HAGA		MCL		RUMC		ZR		Totaal	
Niet-primaire seksuologische problemen		5	8%	0	0%	0	0%	8	8%	1	1%	13	1%
91	Pre- en postoperatieve seksuologische behandeling/consult	0	0%	0	0%	0	0%	1	1%	0	0%	1	0%
92	Psychologisch/psychiatrisch probleem	0	0%	0	0%	0	0%	0	0%	0	0%	0	0%
93	Fertiliteitsprobleem	1	2%	0	0%	0	0%	0	0%	0	0%	1	0%
94	MRK-probleem	0	0%	0	0%	0	0%	1	1%	0	0%	1	0%
95	Chronische buikpijn	0	0%	0	0%	0	0%	1	1%	0	0%	1	0%
96	Chronische pijn aan vulva/vagina	4	6%	0	0%	0	0%	1	1%	1	1%	6	1%
97	Gynaecologische kanker	0	0%	0	0%	0	0%	1	1%	0	0%	1	0%
98	Congenitale gynaecologische/urologische afwijking	0	0%	0	0%	0	0%	1	1%	0	0%	1	0%
901	Problemen rond zwangerschap	0	0%	0	0%	0	0%	0	0%	0	0%	0	0%
902	Ander gynaecologische probleem	0	0%	0	0%	0	0%	0	0%	0	0%	0	0%
903	Ander urologisch probleem	0	0%	0	0%	0	0%	1	1%	0	0%	1	0%
904	Andere oncologische problemen	0	0%	0	0%	0	0%	0	0%	0	0%	0	0%
918	Anders	0	0%	0	0%	0	0%	0	0%	0	0%	0	0%
	Ander seksuologisch probleem	1	2%	0	0%	1	2%	0	0%	1	1%	3	1%
	Onbekend	1	2%	0	0%	4	7%	0	0%	0	0%	5	1%
<b>Totaal</b>		<b>64</b>	<b>100%</b>	<b>43</b>	<b>100%</b>	<b>56</b>	<b>100%</b>	<b>139</b>	<b>100%</b>	<b>164</b>	<b>100%</b>	<b>466</b>	<b>100%</b>

#### 4.2.4 Differentiatie I: primair vs. verworven

Differentiatie I	EMCR		HAGA		MCL		RUMC		ZR		Totaal	
Primair	19	24%	42	55%	-	-	-	-	-	-	61	39%
Verworven	56	69%	34	45%	-	-	-	-	-	-	90	57%
Anders	0	0%	0	0%	-	-	-	-	-	-	0	0%
Onbekend	6	7%	0	0%	-	-	-	-	-	-	6	4%
<b>Totaal</b>	<b>81</b>	<b>100%</b>	<b>76</b>	<b>100%</b>	<b>-</b>	<b>-</b>	<b>-</b>	<b>-</b>	<b>-</b>	<b>-</b>	<b>157</b>	<b>100%</b>

#### 4.2.5 Differentiatie II: situationeel vs. gegeneraliseerd

Differentiatie II	EMCR		HAGA		MCL		RUMC		ZR		Totaal	
Situationeel	6	7%	7	9%	-	-	-	-	-	-	13	8%
Gegeneraliseerd	69	85%	69	91%	-	-	-	-	-	-	138	88%
Anders	0	0%	0	0%	-	-	-	-	-	-	0	0%
Onbekend	6	7%	2	3%	-	-	-	-	-	-	6	4%
<b>Totaal</b>	<b>81</b>	<b>100%</b>	<b>76</b>	<b>100%</b>	<b>-</b>	<b>-</b>	<b>-</b>	<b>-</b>	<b>-</b>	<b>-</b>	<b>157</b>	<b>100%</b>

#### 4.2.6 Behandelsoort

Behandelsoort*	EMCR		HAGA		MCL		RUMC		ZR		Totaal	
Psycho-educatie	64	79%	28	37%	-	-	-	-	-	-	92	59%
Sekseducatie	52	64%	47	62%	-	-	-	-	-	-	99	63%
Lichamelijk (educatief) onderzoek	6	7%	19	25%	-	-	-	-	-	-	25	16%
Cognitieve gedragstherapie	25	31%	52	68%	-	-	-	-	-	-	77	49%
Sensatiefocus	33	41%	27	36%	-	-	-	-	-	-	60	38%
Medicatie	6	7%	31	41%	-	-	-	-	-	-	37	24%
Systeemtherapie	10	12%	4	5%	-	-	-	-	-	-	14	9%
EMDR/traumabehandeling	3	4%	10	13%	-	-	-	-	-	-	13	8%
Minstens één behandelsoort bekend	64	79%	76	100%	-	-	-	-	-	-	140	89%

\*Per patiënt waren meerdere behandelingen mogelijk.

#### 4.2.7 Somatische comorbiditeit

Somatische comorbiditeit*	EMCR		HAGA		MCL		RUMC		ZR		Totaal	
Gynaecologische aandoening	39	48%	11	15%	8	6%	53	19%	-	-	111	20%
Urologische aandoening	7	9%	10	13%	7	5%	2	1%	-	-	26	5%
Bekkenbodempromblematiek	0	0%	0	0%	2	2%	75	27%	-	-	77	14%
SOA(s)/HIV	0	0%	0	0%	0	0%	0	0%	-	-	0	0%
Endocrinologische aandoening: diabetes	2	3%	1	1%	6	5%	2	1%	-	-	11	2%
Endocrinologische aandoening: overig	1	1%	1	1%	2	2%	5	2%	-	-	9	2%
Reumatologische aandoening	4	5%	2	3%	0	0%	2	1%	-	-	8	1%
MDL-aandoeningen	0	0%	5	7%	3	2%	2	1%	-	-	10	2%
Cardiovasculaire aandoening	0	0%	3	4%	17	13%	4	1%	-	-	24	4%
Hematologische aandoening	0	0%	1	1%	1	1%	4	1%	-	-	6	1%
Oncologische aandoening	22	27%	4	5%	13	10%	19	7%	-	-	58	10%
Neurologische aandoening	1	1%	3	4%	8	6%	3	1%	-	-	15	3%
Longaandoening	2	3%	0	0%	0	0%	4	1%	-	-	6	1%
Dermatologische aandoeningen	4	5%	0	0%	1	1%	2	1%	-	-	7	1%
KNO- en oogheelkundige aandoening	0	0%	0	0%	0	0%	0	0%	-	-	0	0%
MKA-aandoening	0	0%	0	0%	0	0%	0	0%	-	-	0	0%
Chronische pijn (SOLK)	1	1%	1	1%	1	1%	6	2%	-	-	9	2%
Somatische problemen partner	0	0%	1	1%	2	2%	1	0%	-	-	4	1%
Overig, namelijk	1	1%	1	1%	5	4%	7	3%	-	-	14	3%
Geen somatische comorbiditeit	0	0%	3	4%	46	36%	26	9%	-	-	75	13%
Onbekend	3	4%	33	43%	23	18%	130	46%	-	-	189	33%
<b>Totaal</b>	<b>81</b>	<b>100%</b>	<b>76</b>	<b>100%</b>	<b>129</b>	<b>100%</b>	<b>280</b>	<b>100%</b>	<b>-</b>	<b>-</b>	<b>566</b>	<b>100%</b>

\*Per patiënt waren maximaal twee somatische comorbiteiten mogelijk.



#### 4.2.8 Psychologische/psychiatrische comorbiditeit

Psychologische/ psychiatrische comorbiditeit*	EMCR		HAGA		MCL		RUMC		ZR		Totaal	
Angststoornis: OCD	1	1%	-	-	-	-	-	-	-	-	1	1%
Angststoornis: PTSS	8	10%	-	-	-	-	-	-	-	-	8	10%
Angststoornis: overig	2	3%	-	-	-	-	-	-	-	-	2	3%
Stemmingsstoornis	9	11%	-	-	-	-	-	-	-	-	9	11%
Persoonlijkheidsstoornis	1	1%	-	-	-	-	-	-	-	-	1	1%
Eetstoornis	0	0%	-	-	-	-	-	-	-	-	0	0%
Ontwikkelingsstoornis: ASS	1	1%	-	-	-	-	-	-	-	-	1	1%
Ontwikkelingsstoornis: LVB	0	0%	-	-	-	-	-	-	-	-	0	0%
Ontwikkelingsstoornis: ADHD	2	3%	-	-	-	-	-	-	-	-	2	3%
Ontwikkelingsstoornis: overig	0	0%	-	-	-	-	-	-	-	-	0	0%
Dissociatieve stoornis	1	1%	-	-	-	-	-	-	-	-	1	1%
Psychotische stoornis	0	0%	-	-	-	-	-	-	-	-	0	0%
Verslavingsproblematiek	0	0%	-	-	-	-	-	-	-	-	0	0%
Huiselijk geweld	0	0%	-	-	-	-	-	-	-	-	0	0%
Seksueel misbruik	0	0%	-	-	-	-	-	-	-	-	0	0%
Relatieproblematiek	0	0%	-	-	-	-	-	-	-	-	0	0%
Psychische problemen partner	0	0%	-	-	-	-	-	-	-	-	0	0%
Overig	1	2%	-	-	-	-	-	-	-	-	1	2%
Geen psychologische comorbiditeit	52	64%	-	-	-	-	-	-	-	-	52	64%
Onbekend	8	10%	-	-	-	-	-	-	-	-	8	10%
<b>Totaal</b>	<b>81</b>	<b>100%</b>	-	-	-	-	-	-	-	-	<b>81</b>	<b>100%</b>

\*Per patiënt waren maximaal twee psychologische/psychiatrische comorbiteiten mogelijk.

## 4.3 Afgesloten behandelingen

### 4.3.1 Aantal en type gesprekken

Aantal gesprekken individueel	EMCR		HAGA		MCL		RUMC		ZR		Totaal	
0	16	20%	4	5%	-	-	27	10%	29	9%	76	10%
1	15	19%	24	32%	-	-	68	24%	127	39%	234	31%
2-3	15	19%	21	28%	-	-	61	22%	78	24%	175	23%
4-5	9	11%	9	12%	-	-	28	10%	14	4%	60	8%
6-10	8	10%	5	7%	-	-	14	5%	1	0%	28	4%
Meer	1	1%	11	15%	-	-	5	2%	0	0%	17	2%
Onbekend	17	21%	2	3%	-	-	77	28%	75	23%	172	23%
<b>Totaal</b>	<b>81</b>	<b>100%</b>	<b>76</b>	<b>100%</b>	-	-	<b>280</b>	<b>100%</b>	<b>325</b>	<b>100%</b>	<b>762</b>	<b>100%</b>
Aantal gesprekken met paar												
0	32	40%	0	0%	-	-	152	54%	173	53%	357	47%
1	7	9%	13	17%	-	-	31	11%	42	13%	93	12%
2-3	18	22%	12	16%	-	-	14	5%	28	9%	72	9%
4-5	6	7%	3	4%	-	-	6	2%	4	1%	19	3%
6-10	1	1%	3	4%	-	-	0	0%	3	1%	7	1%
Meer	0	0%	4	5%	-	-	0	0%	0	0%	4	1%
Onbekend	17	21%	41	54%	-	-	77	28%	75	23%	210	28%
<b>Totaal</b>	<b>81</b>	<b>100%</b>	<b>76</b>	<b>100%</b>	-	-	<b>280</b>	<b>100%</b>	<b>325</b>	<b>100%</b>	<b>762</b>	<b>100%</b>
Aantal gesprekken in groep												
0	64	79%	-	-	-	-	203	73%	250	77%	517	75%
1	0	0%	-	-	-	-	0	0%	0	0%	0	0%
2-3	0	0%	-	-	-	-	0	0%	0	0%	0	0%
4-5	0	0%	-	-	-	-	0	0%	0	0%	0	0%
6-10	0	0%	-	-	-	-	0	0%	0	0%	0	0%
Meer	0	0%	-	-	-	-	0	0%	0	0%	0	0%
Onbekend	17	21%	-	-	-	-	77	27%	75	23%	169	25%
<b>Totaal</b>	<b>81</b>	<b>100%</b>	-	-	-	-	<b>278</b>	<b>100%</b>	<b>325</b>	<b>100%</b>	<b>686</b>	<b>100%</b>
Aantal gesprekken totaal												
0	0	0%	0	0%	-	-	0	0%	0	0%	0	0%
1	18	22%	16	21%	-	-	77	28%	113	35%	224	29%
2-3	17	21%	20	26%	-	-	72	26%	101	31%	210	28%
4-5	15	19%	15	20%	-	-	30	11%	27	8%	87	11%
6-10	10	12%	8	11%	-	-	19	7%	7	2%	44	6%
Meer	4	5%	17	22%	-	-	5	2%	0	0%	26	3%
Onbekend	17	21%	0	0%	-	-	76	24%	75	23%	170	22%
<b>Totaal</b>	<b>81</b>	<b>100%</b>	<b>76</b>	<b>100%</b>	-	-	<b>280</b>	<b>100%</b>	<b>325</b>	<b>100%</b>	<b>761</b>	<b>100%</b>
Gemiddeld aantal gesprekken	3,7		10,0				3,0		2,1		3,8	

### 4.3.2 Behandelduur

Duur behandeling (in maanden)	EMCR		HAGA		MCL		RUMC		ZR		Totaal	
0	19	24%	21	28%	-	-	71	25%	118	36%	229	30%
1	3	4%	7	9%	-	-	18	6%	17	5%	45	6%
2-3	12	15%	17	22%	-	-	33	12%	45	14%	107	14%
4-6	11	14%	12	16%	-	-	35	13%	31	10%	89	12%
7-9	8	10%	1	1%	-	-	22	8%	15	5%	46	6%
10-12	3	4%	1	1%	-	-	7	3%	15	5%	26	3%
Langer	5	6%	17	22%	-	-	15	5%	8	3%	45	6%
Onbekend	20	25%	0	0%	-	-	79	28%	76	23%	175	23%
<b>Totaal</b>	<b>81</b>	<b>100%</b>	<b>76</b>	<b>100%</b>	-	-	<b>280</b>	<b>100%</b>	<b>325</b>	<b>100%</b>	<b>762</b>	<b>100%</b>
Gemiddeld aantal maanden	4,3		12,4				4,4		2,8		4,7	

### 4.3.3 Afronding

Afsluiting	EMCR		HAGA		MCL		RUMC		ZR		Totaal	
In overleg	47	58%	66	87%	-	-	185	66%	190	59%	488	64%
Weggebleven	18	22%	10	13%	-	-	18	6%	60	19%	106	14%
Onbekend	16	20%	0	0%	-	-	77	28%	75	23%	168	22%
<b>Totaal</b>	<b>81</b>	<b>100%</b>	<b>76</b>	<b>100%</b>	-	-	<b>280</b>	<b>100%</b>	<b>325</b>	<b>100%</b>	<b>762</b>	<b>100%</b>
<b>Behandeldoelen behaald?</b>												
Niet behaald	8	10%	12	16%	-	-	-	-	-	-	20	13%
Deels behaald	24	30%	24	32%	-	-	-	-	-	-	48	31%
Volledig behaald	20	25%	19	25%	-	-	-	-	-	-	39	25%
Niet te beoordelen	20	25%	6	8%	-	-	-	-	-	-	26	17%
Onbekend	9	11%	15	20%	-	-	-	-	-	-	24	15%
<b>Totaal</b>	<b>81</b>	<b>100%</b>	<b>76</b>	<b>100%</b>	-	-	-	-	-	-	<b>157</b>	<b>100%</b>
<b>(Terug)verwezen naar:*</b>												
Huisarts	0	0%	-	-	-	-	2	1%	-	-	2	1%
(Bekken)fysiotherapeut	2	3%	-	-	-	-	7	3%	-	-	9	3%
Gynaecoloog e.z.	1	1%	-	-	-	-	4	1%	-	-	5	1%
Uroloog e.z.	0	0%	-	-	-	-	24	9%	-	-	24	7%
Andere somatisch specialist	1	1%	-	-	-	-	0	0%	-	-	1	0%
Gynaecoloog elders	0	0%	-	-	-	-	0	0%	-	-	0	0%
Uroloog elders	1	1%	-	-	-	-	1	0%	-	-	2	1%
Andere som. spec. elders	1	1%	-	-	-	-	0	0%	-	-	1	0%
POH-GGZ	0	0%	-	-	-	-	0	0%	-	-	0	0%
Psycholoog/psychotherapeut	7	9%	-	-	-	-	4	1%	-	-	11	3%
Psychiater	1	1%	-	-	-	-	0	0%	-	-	1	0%
Seksuoloog elders	1	1%	-	-	-	-	6	2%	-	-	7	2%
Specialistisch verpleegkundige	0	0%	-	-	-	-	0	0%	-	-	0	0%
Maatschappelijk werker	0	0%	-	-	-	-	1	0%	-	-	1	0%
Geen verwijzingen	44	54%	-	-	-	-	151	54%	-	-	195	54%
Overig	5	6%	-	-	-	-	3	1%	-	-	8	2%
Onbekend	17	21%	-	-	-	-	77	28%	-	-	94	26%
<b>Totaal</b>	<b>81</b>	<b>100%</b>	-	-	-	-	<b>280</b>	<b>100%</b>	-	-	<b>361</b>	<b>100%</b>

## 4.4 Conclusie

In dit hoofdstuk worden de registratiegegevens over 2021 van twee academische en drie niet-academische ziekenhuizen gepresenteerd.

Bij de vijf instellingen die over 2021 gegevens hebben aangeleverd, meldden zich in totaal 891 nieuwe cliënten, iets meer dan in 2020 (877). Van de cliënten is 52% van het vrouwelijk geslacht. Drie op de tien (31%) nieuwe cliënten is jonger dan 30 jaar. Bijna een kwart (22%) heeft een migratieachtergrond. De belangrijkste verwijzer is de uroloog e.z. (33%), gevolgd door de huisarts (30%) en gynaecoloog e.z. (24%).

De aanmeldklacht blijkt na de intake in 35% van de gevallen een seksueel pijnprobleem, in 33% van de gevallen een probleem met de seksuele opwinding en in 11% van de gevallen een probleem met het seksueel verlangen. Mannen rapporteren het vaakst erectieproblemen (66% van de nieuwe mannelijke patiënten). Verder worden er relatief veel mannen behandeld met een orgasmeprobleem (6%), verminderd seksueel verlangen (6%), voortijdig orgasme (5%) en preoperatieve en postoperatieve klachten (5%). Bij vrouwelijke patiënten wordt oppervlakkige dyspareunie het vaakst gerapporteerd (49%), met daarop volgend verminderd seksueel verlangen (17%) en vaginisme (10%). Belangrijke bijkomende somatische problemen zijn gynaecologische aandoening (20%), (bekken)problematiek (14%) oncologische aandoening (10%) en urologische aandoening (5%).

Gemiddeld bestond een behandeling uit 3,8 gesprekken. Bij 48% van de patiënten vonden er uitsluitend individuele gesprekken plaats, bij 15% vonden individuele en partner-relatiegesprekken plaats, bij 10% vonden er uitsluitend partner-relatiegesprekken plaats. In geen enkel geval werd er overgegaan tot groepsbehandeling. Een behandeling duurde gemiddeld 4,7 maanden. In ruim drie op de vijf (62%) gevallen nam de behandeling niet meer dan zes maanden in beslag. De behandeling werd in 64% van de gevallen in overleg afgesloten en bij een kwart (25%) van de cliënten werden de behandeldoelen volledig behaald.

# Bijlage 1 Aantal nieuwe cliënten



(n)	2006	2007	2008	2009	2010	2011	2012	2013	2014	2015	2016	2017	2018	2019	2020	2021
<b>Academische Ziekenhuizen *</b>																
AMC				226	111	143	181	198	223	198	59					
AZM	160	163	229	192	216	148	137	142								
EMCR	116	130	185	101	203	357	188	230	125	153	176	157	81	99	68	81
LUMC	265	315	273	325	304	272	246	249	208	263	234	278	256	229		
MUMC+									144							
RUMC										294	197	197	186	234	255	280
UMCN	228	215	238	239	213	228	219	236	232							
UMCG	131	366	358	340	362	338										
VUMC	77	76	58	62	84	57	47	47	32							
<b>AZ</b>	<b>977</b>	<b>1265</b>	<b>1341</b>	<b>1485</b>	<b>1493</b>	<b>1543</b>	<b>1018</b>	<b>1120</b>	<b>964</b>	<b>908</b>	<b>666</b>	<b>632</b>	<b>523</b>	<b>562</b>	<b>323</b>	<b>361</b>
<b>Niet-Academische Ziekenhuizen **</b>																
AMPZ	158	131	156	178	176	163	132									
HZ	151	196	182	206	233	211	277	218	223	198	164	183	107	179	187	76
ISALA				121	143			219	268							
JBZ	212	177	212	215												
LAZ	98	64	113	86	84	79	80	79	50							
MCL	203	202	286	267	234	210	243	284	276	231	147	202	200	149	163	129
OLV					255	196	161	124								
ZR	127	68	143	198	207	114	215	177	194	191	152		244	230	204	325
<b>NAZ</b>	<b>949</b>	<b>838</b>	<b>1092</b>	<b>1271</b>	<b>1332</b>	<b>973</b>	<b>1108</b>	<b>1101</b>	<b>1011</b>	<b>620</b>	<b>463</b>	<b>385</b>	<b>551</b>	<b>558</b>	<b>554</b>	<b>530</b>
<b>Totaal</b>	<b>1926</b>	<b>2103</b>	<b>2433</b>	<b>2756</b>	<b>2825</b>	<b>2516</b>	<b>2126</b>	<b>2221</b>	<b>1975</b>	<b>1528</b>	<b>1129</b>	<b>1017</b>	<b>1074</b>	<b>1120</b>	<b>877</b>	<b>891</b>

\* Academisch Medisch Centrum (AMC), Academisch Ziekenhuis Maastricht (AZM), Erasmus Medisch Centrum Rotterdam (EMCR), Leids Universitair Medisch Centrum (LUMC), Maastricht University Medical Center+ (MUMC+), Radboud Universitair Medisch Centrum (RUMC),

Universitair Medisch Centrum Groningen (UMCG), Universitair Medisch Centrum St Radboud (UMCN), Vrije Universiteit Medisch Centrum (VUMC),

\*\* Amphia Ziekenhuis (AMPZ), HagaZiekenhuis (HZ), ISALA Zwolle (ISALA), Jeroen Bosch Ziekenhuis (JBZ), St. Lucas/Andreas Ziekenhuis (LAZ), Medisch Centrum Leeuwarden (MCL), Onze-Lieve-Vrouwe Ziekenhuis (OLV), Ziekenhuis Rijnstate (ZR),

## Bijlage 2 LOPS samenstelling

### Ziekenhuizen

---

1. Erasmus Medisch Centrum Rotterdam (EMCR)  
Polikliniek Gynaecologie  
Mw. drs. H. Pastoor, psychotherapeut/seksuoloog-NVVS  

2. HAGA Ziekenhuis Den Haag (HAGA)  
Polikliniek Gynaecologie  
Mw. drs. M.C. Poelsma, arts-seksuoloog NVVS  


3. Leids Universitair Medisch Centrum (LUMC)  
Polikliniek Psychosomatische Gynaecologie en Seksuologie  
Mw. dr. MM ter Kuile, psycholoog/seksuoloog NVVS  

4. Medisch Centrum Leeuwarden (MCL)  
Polikliniek Medische Seksuologie  
Dr. B. Messelink arts-seksuoloog NVVS  

5. Radboud Universitair Medisch Centrum Nijmegen (RUMC)  
Polikliniek Medische Seksuologie  
P. Rabsztyń, verpleegkundige/seksuoloog – NVVS  

6. Rijnstate (ZR)  
Polikliniek Seksuologie  
Mw. I. Bosman-Hinke, seksuoloog  


### Bestuurssamenstelling

1. Mevrouw dr. MM ter Kuile (LUMC), voorzitter
  2. Mevrouw drs. M.C. Poelsma (HAGA), secretaris
  3. Mevrouw M. Vergeer (RUMC)
- 

### Coördinatie LOPS-registratie

Mw. Dr. H. de Graaf  
Mw. MSc. A. Oldenhof



## Bijlage 3 Teamsamenstelling



Stafleden	EMCR	HAGA	LUMC	MCL	RUMC	ZR	Totaal
<b>Gemiddeld aantal uur per week</b>							
Arts/seks. NVVS	24	36	8	24	24	14	130
Gynaecoloog/seks. FECS				4			4
Psychiater/seks. NVVS			2				2
Gz-psycholoog/Ps.th./seks. NVVS	36		81				117
Verpleegkundige A/seks. NVVS					19	10	29
Mw'er-vo/seks. NVVS		4					4
<b>Totaal</b>	<b>60</b>	<b>40</b>	<b>91</b>	<b>28</b>	<b>43</b>	<b>24</b>	<b>286</b>
Uitgedrukt in Fte (36 uur)	1,7	1,1	2,5	0,8	1,2	0,7	8
<b>Tijdelijke krachten</b>							
<b>Gemiddeld aantal uur per week</b>							
Arts seksuoloog			6				6
Student (bv. psychologie)		2	6				8
<b>Totaal</b>	<b>0</b>	<b>2</b>	<b>12</b>	<b>0</b>	<b>0</b>	<b>0</b>	<b>14</b>
Uitgedrukt in Fte (36 uur)	0	0,1	0,3	0	0	0	0,4
<b>Totaal aantal medewerkers</b>							
Stafleden	2	2	7	2	2	2	17
Assistenten/stagiairs	0	2	2	0	0	0	4
<b>Totaal</b>	<b>2</b>	<b>4</b>	<b>9</b>	<b>2</b>	<b>2</b>	<b>2</b>	<b>21</b>
<b>Uren naar afdeling</b>							
Seksuologie		42		24	42		109
Gynaecologie			91	4		14	109
Urologie						10	10
Voortplantingsgeneeskunde	60						60
<b>Totaal</b>	<b>60</b>	<b>42</b>	<b>91</b>	<b>28</b>	<b>43</b>	<b>24</b>	<b>288</b>
Uitgedrukt in Fte (36 uur)	1,7	1,2	2,5	0,8	1,2	0,7	8,1
<b>Eigenschappen</b>							
Profilering als zelfst. Polikliniek	Nee	Ja	Ja	Ja	Ja	Nee	4 x Ja
Aanmelding cliënten bij één loket	Nee	Ja	Ja	Ja	Nee	Nee	3 x Ja
Gezamenlijke cliëntenbespreking	Nee	Ja	Ja	Ja	Ja	Nee	4 x Ja
Eigen budget	Ja	Nee	Ja	Ja	Nee	Nee	3 x Ja
Ook cliënten met niet-seks. Klachten	Nee	Ja	Ja	Nee	Nee	Ja	3 x Ja

# Bijlage 4 Registratieformulier



## Registratie Seksuologisch Team LOPS

per 2019

Persoonsgegevens aangemelde patiënt

### Basismodule

<b>Patiëntnummer (LOPS)</b>	4 letters ZH + 2 cijfers jaarcodes + 4 cijfers casusnummer
<b>Patiëntnummer (ziekenhuis)</b>	<i>open tekstveld</i> <small>DEZE KOLOM VERWIJDEREN WANNEER REGISTRATIE WORDT AANGELEVERD BIJ RUTGERS.</small>
<b>Geslacht patiënt</b>	1 = man / 2 = vrouw / 88 = anders, namelijk... / 99 = onbekend
<b>Leeftijd patiënt</b>	<i>open tekstveld</i>
<b>Geslacht partner</b>	0 = geen partner / 1 = man / 2 = vrouw / 88 = anders, namelijk... / 99 = onbekend

*In te vullen na intake bij seksuologisch team*

**Datum eerste gesprek** dd-mm-jjjj

#### Verwijzer (inhoudelijk)

1	Huisarts	9	POH-GGZ
2	(Bekken)fysiotherapeut	10	Psycholoog/psychotherapeut
3	Gynaecoloog e.z.	11	Psychiater
4	Uroloog e.z.	12	Seksuoloog elders
5	Andere somatisch specialist e.z.	13	Specialistisch verpleegkundige
6	Gynaecoloog elders	14	Maatschappelijk werker
7	Uroloog elders	88	Overige, namelijk...
8	Andere somatisch spec. elders	99	Onbekend

**Aanmeldklacht I** *zie lijst aanmeldklacht*

**Aanmeldklacht II** *zie lijst aanmeldklacht*

<b>Somatische comorbiditeit I &amp; II</b>	0	Geen somatische comorbiditeit	11	Oncologische aandoening
	1	Gynaecologische aandoening	12	Neurologische aandoening
	2	Urologische aandoening	13	Longaandoening
	3	Bekkenbodempromblematiek	14	Dermatologische aandoeningen
	4	SOA('s)/HIV	15	KNO- en oogheelkundige aandoening
	5	Endocrinologische aandoening: diabetes	16	MKA-aandoening
	6	Endocrinologische aandoening: overig	17	Chronische pijn (SOLK)
	7	Reumatologische aandoening	19	Somatische problemen partner
	8	MDL-aandoeningen	88	Overig, namelijk...
	9	Cardiovasculaire aandoening	99	Onbekend
	10	Haematologische aandoening		

*In te vullen na afsluiting bij seksuologisch team*

**Datum laatste gesprek** dd-mm-jjjj

**Aantal gesprekken**

Individueel	<i>aantal (open tekst veld)</i>
Paar	<i>aantal (open tekst veld)</i>
Groep	<i>aantal (open tekst veld)</i>

**Verwijzing gedurende of na de seksuologische behandeling I**

0 = geen verwijzing(en), zie *verwijzers (inhoudelijk)*  
 Evt. tweede verwijzing in te vullen bij facultatieve module 3

**Afsluiting** 0 = in overleg / 1 = weggebleven / 99 = onbekend



## FACULTATIEVE MODULES



### Module 1

<b>Geboorteland</b>	Patiënt	Vader	Moeder	
	<i>zie codering geboortelanden</i>			
<b>Religie/gelovig</b>	0	Nee	6	Ja, Joods
	1	Ja, Rooms Katholiek	7	Ja, Hindoe
	2	Ja, Nederlands Hervormd	8	Ja, Boeddhist
	3	Ja, Gereformeerd	88	Overig, namelijk...
	4	Ja, Protestantse Kerk Nederland (PKN)	99	Onbekend
	5	Ja, Islam		
<b>Seksuele oriëntatie</b>	0	Heteroseksueel		
	1	Homoseksueel		
	2	Biseksueel		
	3	Aseksueel		
	99	Onbekend		
<b>Leeftijd partner</b>	getal			
<b>Relatieduur</b>	<i>in jaren (afonden op halve jaren) / 0 = geen partner / 999 = onbekend</i>			
<b>Seksuologische diagnose diff I</b>	0 = primair / 1 = verworven / 99 = onbekend			
<b>Seksuologische diagnose diff II</b>	0 = situationeel / 1 = gegeneraliseerd / 99 = onbekend			

### Module 2

<b>Psychologische/psychiatrische comorbiditeit I &amp; II</b>	0	Geen psych. Comorbiditeit	10	Ontwikkelingsstoornis: overig
	1	Angststoornis: OCD	11	Dissociatieve stoornis
	2	Angststoornis: PTSS	12	Psychotische stoornis
	3	Angststoornis: overig	13	Verslavingsproblematiek
	4	Stemmingsstoornis	14	Huiselijk geweld
	5	Persoonlijkheidsstoornis	15	Seksueel misbruik
	6	Eetstoornis	16	Relatieproblematiek
	7	Ontwikkelingsstoornis: ASS	17	Psychische problemen partner
	8	Ontwikkelingsstoornis: LVB	88	Overig, namelijk...
	9	Ontwikkelingsstoornis: ADHD	99	Onbekend

### Module 3

<b>Behandelsoort</b>	Psycho-educatie	0 = nee / 1 = ja / 99 = onbekend
	Sekseducatie	
	Lichamelijk (educatief) onderzoek	
	Sensate focus	
	Cognitieve gedragstherapie	
	Medicatie	
	Systeemtherapie	
	EMDR/traumabehandeling	
<b>Verwijzing gedurende of na de seksuologische behandeling II</b>	0 = geen verwijzing(en), zie verwijzers (inhoudelijk)	
<b>Behandeldoelen behaald?</b>	0 = niet behaald / 1 = deels behaald / 2 = volledig behaald / 3 = niet te beoordelen / 99 = onbekend	

## Aanmeldklacht

### PROBLEMEN MET HET SEKSUEEL VERLANGEN

- 11 Verminderd seksueel verlangen (weinig of geen zin in seks)
- 12 Seksuele aversie (angst voor/afkeer van seks)
- 13 Overmatig seksueel verlangen (geobsedeerd door/verslaafd aan seks etc.)
- 18 Ander probleem met het seksueel verlangen, namelijk...

### PROBLEMEN MET SEKSUELE OPWINDING

- 21 Probleem met de subjectieve seksuele opwinding (geen, weinig intens, of maar kort aanhoudend gevoel van seksuele opwinding; erectie/lubricatie onaangestaan)
- 22 Erectie-/lubricatieprobleem (penis/vagina niet, niet voldoende, of maar korte tijd stijf/vochtig)
- 28 Ander probleem met de seksuele opwinding, namelijk...

### PROBLEMEN MET HET ORGASME

- 31 Orgasme probleem (geen of vertraagd optredend orgasme)
- 32 Voortijdig orgasme
- 33 Anhedonisch orgasme (ofwel de fysiologische reacties horend bij het orgasme, maar geen of weinig intens orgasmegevoel)
- 34 Ejaculatieprobleem (wel orgasme, maar geen, weinig krachtige, of retrograde ejaculatie)
- 38 Ander probleem met het orgasme, namelijk...

### SEKSUELE PIJNPROBLEMEN

- 411 Genitale pijn
- 412 Dyspareunie: oppervlakkig (bij mannen: glanspenis/penis totaal/voorhuid/frenulum/testikels)
- 413 Dyspareunie: diep
- 42 Vaginisme
- 43 Pijn in andere lichaamsdelen (voor, tijdens of na seksuele activiteit)
- 44 Afname gevoeligheid geslachtsdelen (weinig of geen gevoel in de geslachtsdelen voor, tijdens of na seksuele activiteit)
- 48 Ander seksuele pijnprobleem, namelijk...

### PARAFILIEËN

- 50 Parafilie, namelijk...

### GENDERIDENTITEITSPROBLEMEN

- 60 Genderidentiteitsproblemen

### SEKSUEEL MISBRUIK/SEKSUEEL GEWELD

- 71 Problematiek van de dader
- 72 Problematiek van het slachtoffer
- 78 Ander seksueel misbruik-/seksueel geweldprobleem, namelijk...

### SEKSUELE ONTEVREDENHEID

- 81 Over frequentie seksueel contact met partner
- 82 Over aard seksueel contact met partner
- 83 Over seksueel contact met derde(n)
- 84 Over de eigen seksuele oriëntatie (homo/bi)
- 851 Over het eigen lichaam
- 851 Over het eigen genitaal
- 86 Over het ontbreken van een partner
- 87 Relatieproblemen
- 88 Andere seksuele ontevredenheid, namelijk...

### NIET-PRIMAIRE SEKSUOLOGISCHE PROBLEMEN

- 91 Preoperatieve en postoperatieve seksuologische behandeling/consult (e.g. hymenconstructie)
- 92 Psychologisch/psychiatrisch probleem
- 93 Fertiliteitsprobleem
- 94 Chronische buikpijn
- 95 Gynaecologische kanker
- 96 Congenitale gynaecologische/urologische afwijkingen
- 97 Andere gynaecologische problemen
- 98 Andere urologische problemen
- 118 Ander niet-primair seksuologisch probleem, namelijk

### OVERIG

- 888 Ander seksueel probleem, namelijk...
- 999 Onbekend